

TOP50

de la **empresa mediana**
española

Selección de casos de éxito
Edición **2018**



**CÍRCULO
DE EMPRESARIOS**
ideas para crecer

DOCUMENTOS
CÍRCULO





Top 50

de la **empresa mediana** española.
Selección de casos de éxito.

Edición 2018

DOCUMENTOS
CÍRCULO



CÍRCULO
DE EMPRESARIOS
ideas para crecer



I. Contexto	7
II. Objetivo y <i>target</i> del estudio	9
III. Metodología; ¿Cómo seleccionamos los casos de éxito de la empresa mediana española?	11
3.1 Caracterización de la muestra de estudio	12
3.2 Proceso de selección de las empresas del Top 50	12
3.3 Caracterización de una selección de empresas del Top 50	14
IV. El Top 50 de la empresa mediana española	15
4.1 Las empresas del Top 50	15
4.2 Los sectores del Top 50	18
4.3 Localización geográfica de las empresas del Top 50	20
4.4 Comparativa del Top 50 en el marco de la empresa mediana	22
V. Conclusiones	25
VI. Anexos	27
6.1 Comparativa de las ratios de las empresas del Top 50 con las medias sectoriales	28
6.2 Puntuaciones de las empresas del Top 50	30
6.3 Caracterización de una selección de empresas del Top 50	34
6.4 Agrupaciones sectoriales según código CNAE 3 dígitos	44





Capítulo I: Contexto

El Programa de la Empresa Mediana del Círculo de Empresarios¹ cuenta ya con una trayectoria de más de cinco años, confirmando su vocación de largo plazo, y se estructura en torno a varios ejes que se complementan y refuerzan entre sí. Estas piezas se concretan en la elaboración de las siguientes publicaciones:

- **Informe Anual de la Empresa Mediana española**, que elaboramos en colaboración con el Servicio de Estudios de BBVA y con INFORMA D&B desde la primera edición publicada en el año 2013. En el Informe Anual 2018 (VI edición) analizamos la **situación de nuestra estructura empresarial en comparación con la de los principales países de la UE durante la fase de recuperación 2013-2018**. Como novedad introducimos un análisis comparativo de las pequeñas y medianas empresas europeas y de Estados

Unidos y se incorporan dos estudios monográficos.

- Los **estudios monográficos**, que se integran en el Informe Anual, ponen el foco en los principales vectores de competitividad y crecimiento empresarial. En la última edición del Informe nos centramos en la **Digitalización** de nuestras empresas y la **evolución del empleo** en función del régimen de cotización a la Seguridad Social y del tamaño empresarial.
- El análisis de casos de éxito contenido en el **Informe Top 50 de la empresa mediana española**, que se publica anualmente desde 2014. En esta nueva edición 2018 hemos seleccionado las empresas del ranking a partir de una muestra de más de 4.000 empresas medianas que cumplen con las recomendaciones de la Comisión Europea (número de

1. Directora técnica: Yolanda Fernández, profesora de la Escuela de la Fundación de Estudios Financieros.



empleados entre 50 y 249 personas y facturación en el rango 10-50 millones de euros).

- **Plataforma de conocimiento de la empresa mediana.** La información relacionada con este Programa tiene una presencia específica en la web del Círculo de Empresarios en la que están disponibles los principales informes, artículos y análisis del ámbito de la empresa elaborados por diferentes organismos públicos y privados. Además de las

referencias en el ámbito de la investigación académica, llevamos a cabo un seguimiento de las diferentes propuestas y medidas que, desde diferentes ámbitos, se han planteado para impulsar el crecimiento. En la página del Proyecto de la Empresa Mediana está disponible desde 2014 una **ficha mensual de novedades** en la que se puede acceder a los diferentes documentos en orden cronológico de publicación.

Esquema 1
Programa empresa mediana





Capítulo II: **Objetivo y target del estudio**

El objetivo del estudio es... la identificación de empresas medianas españolas de éxito definidas como aquellas que son capaces de batir a su sector en un indicador compuesto o sintético compuesto por la ratio de productividad, el margen de ventas y la rentabilidad económica. Además se caracterizan un grupo de 20 empresas representativas (casos de éxito) dentro de las empresas medianas seleccionadas.

En concreto, identificamos las empresas medianas más exitosas de diversos sectores elaborando un ranking de las 50 más destacadas. El proceso de selección se ha llevado a cabo utilizando la base de datos de INFORMA que nos ha permitido elaborar la lista de empresas de éxito que han sido capaces de batir a su sector en base a tres criterios: **productividad** (Ventas/Empleado), **margen operativo** (EBIT/Ventas) y **rentabilidad económica** (Beneficio neto/Activo total).

Las principales características del estudio son las siguientes:

- El estudio pretende ser un reflejo de la realidad y del dinamismo empresarial español con un **carácter eminentemente práctico** para que contribuya a la mejora de la competitividad de la empresa mediana española.
- El *target* del estudio son las **empresas medianas españolas** según los criterios que contempla la Comisión Europea en cuanto al **empleo** (50-249 trabajadores) y la **facturación** (10-50 millones de euros).
- **El período de análisis considerado comprende los ejercicios 2013-2016** (último año para el que se dispone de información detallada completa en la base de datos de INFORMA en la fecha de elaboración del estudio). Este período nos permite seleccionar a aquellas empresas medianas que han mostrado un mayor impulso desde el inicio de la fase de expansión y han conseguido incrementos significativos de productividad.



Esquema 2
Umbral para la dimensión
empresarial

Fuente: Comisión Europea.

Categoría de empresa	Efectivos: Unidades de trabajo anual (UTA)	Volumen de negocios anual	ó	Balance general anual
Medianas	< 250	< 50 millones €	ó	< 43 millones €
Pequeñas	< 50	< 10 millones €	ó	< 10 millones €
Microempresas	< 10	< 2 millones €	ó	< 2 millones €



Capítulo III: Metodología: ¿Cómo seleccionamos los casos de éxito de la empresa mediana española?

La selección de las empresas medianas de éxito se ha llevado a cabo en tres fases: depuración y clasificación sectorial de la muestra de estudio, selección de las empresas del Top 50 y caracterización de un grupo de empresas del Top 50 para señalar “casos concretos” de éxito empresarial.

Fase 1	Fase 2	Fase 3
Caracterización de la muestra	Selección del Top 50 y comparativa sectorial ratios	Caracterización de una selección de empresas del Top 50
<ul style="list-style-type: none"> Filtrado manual de base de datos de INFORMA para obtener muestra del estudio Clasificación de empresas en agrupaciones sectoriales según códigos CNAE a tres dígitos Elaboración de parámetros homogéneos 	<ul style="list-style-type: none"> Identificación de las empresas con mejor puntuación en base a los criterios seleccionados: <ul style="list-style-type: none"> - Margen EBIT - Productividad - ROA 	<ul style="list-style-type: none"> Elaboración de fichas comparativas para 20 empresas representativas seleccionadas

Esquema 3

Metodología del estudio

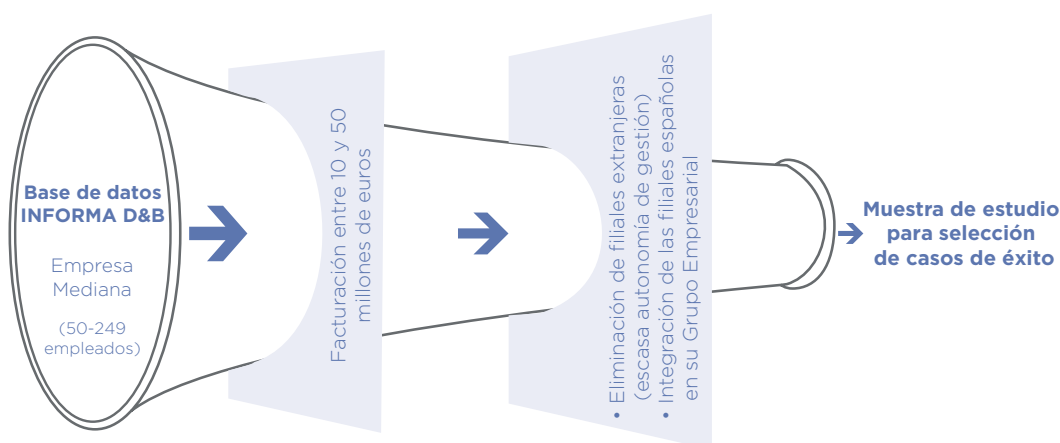
3.1 Caracterización de la muestra de estudio

Fase I: Caracterización de la muestra de estudio

Durante esta primera fase se seleccionan las empresas que cumplen los requisitos para pertenecer al grupo de empresas medianas españolas:

- **Dimensión empresarial** de entre 50 y 249 empleados en el ejercicio 2016 y una facturación de entre 10 y 50 millones de euros, según criterios definidos por la Comisión Europea.
- **Autonomía de gestión:** Para contar con una muestra de empresas españolas homogénea no se han considerado en el proceso de selección las filiales de empresas extranjeras y las filiales españolas se han integrado en su correspondiente grupo empresarial.

Esquema 4
Proceso de selección de la muestra de estudio



3.2 Proceso de selección de las empresas del Top 50

Fase II: Selección de las empresas de éxito

La lista de empresas de éxito se compone de compañías medianas capaces de batir a su sector en base a los tres criterios seleccionados: productividad (Ventas/Empleado), margen EBIT (EBIT/Ventas) y ROA (Beneficio neto/Activo total). Los tres criterios seleccionados **se agrupan en un indicador compuesto o sintético** que aúna competitividad, excelencia operativa y retorno económico, lo que nos permite evaluar el desempeño de las empresas en diferentes ámbitos.

Para cada criterio, se utilizan dos formas de medición: **la media correspondiente** al

período de análisis **2013-2016**, que premia la sostenibilidad, y la **tasa de crecimiento acumulada** de estas ratios durante el período para premiar la evolución positiva de estas empresas durante la fase de estudio. La ponderación de cada ratio que forma parte del indicador compuesto o sintético es la misma, de forma que construimos un **índice equiponderado**. Como grupo de referencia o comparación se ha elegido para cada empresa la agrupación sectorial a la que pertenece², teniendo en cuenta de este modo el diferente comportamiento estructural de cada uno de los sectores y ramas económicas.

Para realizar la clasificación se han considerado las tres dimensiones (criterios de medición, formas de medición de las ratios y base de comparación), según se detalla en la tabla 1 y se ha construido un indicador compuesto o sintético que permite elaborar el ranking de las empresas medianas.

2. Ver tabla 6.4 del ANEXO para el detalle de las agrupaciones sectoriales utilizadas como grupos de referencia.



<p>Criterio de medición</p>	<p>¿Qué criterios deben utilizarse para medir el rendimiento y elaborar la clasificación?</p>	<p>Los tres criterios seleccionados se agrupan en un indicador compuesto o sintético que aúna competitividad, excelencia operativa y retorno, y que permite evaluar el desempeño de las empresas en diferentes ámbitos:</p> <ul style="list-style-type: none"> • Productividad (Ventas/Empleado): indicador de la sostenibilidad de ventas. • Margen EBIT (EBIT/Ventas): indicador de la rentabilidad operativa. Evita distorsiones por la intensidad de capital (amortización). • ROA (Beneficio neto/Activo total): indicador de la rentabilidad sobre los activos. Evita distorsiones debidas al apalancamiento. <p>Los criterios utilizados son ratios a fin de evitar favorecer empresas por su tamaño.</p>
<p>Forma de medición y peso</p>	<p>¿Cómo deben medirse los diferentes criterios y qué peso debe otorgarse a cada uno?</p>	<p>Se han utilizado dos formas de medición para cada criterio:</p> <ul style="list-style-type: none"> • Media 13-16: premia la sostenibilidad. • Crecimiento 13-16: premia la evolución positiva. <p>Se ha utilizado un “indicador compuesto o sintético” que mide el rendimiento, ponderando de manera equitativa los criterios y formas de medición seleccionadas: mismo peso a los 3 criterios y a las 2 formas de medición seleccionadas (6 en total).</p> <p>Se han eliminado las empresas que se desvían más de dos veces de la desviación típica respecto a la media de su sector tanto en crecimiento como en media.</p>
<p>Base de comparación</p>	<p>¿Cuál debe ser el universo o grupo de empresas con el que comparar el rendimiento?</p>	<p>Se ha elegido la agrupación sectorial de cada empresa como grupo de comparación, teniendo en cuenta de este modo el diferente comportamiento estructural de cada una de ellas. La caracterización sectorial se ha realizado en base a los códigos CNAE de tres dígitos reportados en la base de datos de INFORMA³</p> <p>Se ha puntuado cada criterio y forma de medición por centiles (1-100) comparando el rendimiento de cada empresa con la media y desviaciones típicas de su sector, a efectos de homogeneizar la muestra y evitar distorsiones por sector.</p>

Tabla 1

Dimensiones utilizadas para la clasificación de empresas

Fuente: A.T. Kearney y Círculo de Empresarios.

3. Ver ANEXO para la relación de agrupaciones sectoriales y los códigos CNAE incluidos en cada agrupación. Se han eliminado del estudio las entidades financieras y las empresas del sector inmobiliario.



3.3 Caracterización de una selección de empresas del Top 50

Fase III: Caracterización de una selección de “casos de éxito”

Se han elaborado fichas comparativas para una selección de casos del Top 50 con la **información cuantitativa** disponible en la base de datos de INFORMA y la **información cualitativa** que el equipo de trabajo del proyecto del Círculo de Empresarios ha recopilado de las propias compañías.

Ejemplo de ficha por empresa

Velilla Confección Industrial

Fuente: página web de la empresa, INFORMA y Círculo de Empresarios.

Racional para la inclusión

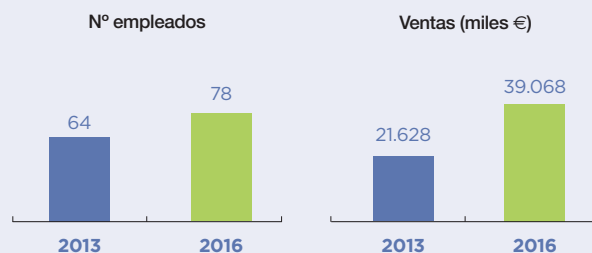
- Ocupa la primera posición en el Top 50
- Creciente expansión internacional
- Elevados márgenes y ROA

Presencia

- Sede en Madrid
- Oficinas propias en Asia
- Líderes en comercio *online*

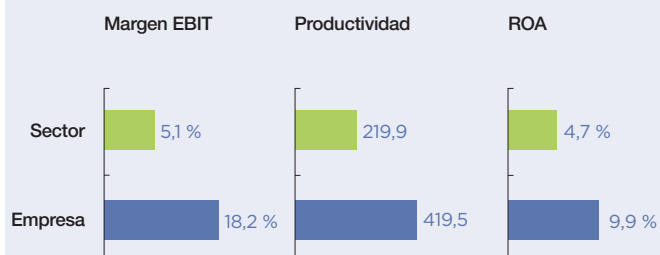
Principales datos de la empresa

- Confección de prendas de vestir



Comparativa con el Sector

- Ratios medias 2013-16





Capítulo IV:

El Top 50 de la empresa mediana española

4.1 Las empresas del Top 50

En la nueva edición del informe Top 50 hemos actualizado el criterio de facturación para incluir como muestra de partida el grupo de **empresas medianas según el criterio de la Comisión Europea**, es decir, que cuenten con un **volumen medio de ventas de entre 10 y 50 millones de euros**. En términos de empleo, el criterio es que la plantilla media se sitúe entre **50 y 249 empleados**. Para el cálculo de las medias de las ratios económico-financieras hemos considerado como período de **referencia 2013-2016**.

El primer aspecto destacable es el **amplio abanico tanto de sectores como de localizaciones geográficas** que refleja el listado de las 50 empresas medianas más exitosas. Dentro de este grupo hay **10 compañías que han conseguido dar el salto de empresa pequeña a mediana** durante el período de estudio:

- Reyes Gutiérrez SL (exportación e importación de aguacate y mango con dos sedes, una en Vélez Málaga y otra en París).
- Motocard Bike SL (comercialización de accesorios y ropa de moto con sede en Barcelona).
- Unidad para la Distribución del Libro

(comercio al por mayor de libros, periódicos y revistas con sede en Guadalajara).

- Cárnicas 7 Hermanos SA (elaboración de productos cárnicos con sede en Toledo).
- Torres Espic SL (fabricación de otros productos de plástico con sede en Valencia).
- Tactio SL (consultoría de estrategia empresarial especializada en pequeñas y medianas empresas con sede en Madrid).
- Cocimar 2002 SL (fabricación de conservas de pescado con sede en Palencia).
- Ixia Regal SA (distribución de artículos de hogar y decoración con sede en Alicante).
- Genera Games SA (desarrollo de juegos y aplicaciones para móviles con sede en Sevilla).
- Airlan SA (fabricación y comercialización de equipos de climatización con sede en Bilbao).

Como contrastamos en las diferentes ediciones del Informe Anual de la Empresa Mediana española, el salto relevante en términos de ganancias de **productividad y propensión exportadora es el de empresa pequeña a mediana**.



Las primeras posiciones del ranking las ocupan empresas que utilizan **de forma intensiva el comercio online**, lo que en un contexto de expansión económica ha permitido ampliar significativamente el mercado potencial. La empresa que cuenta con una **mayor plantilla** en el último ejercicio de referencia, 2016, es Laboratorios Syva SA (dedicada a la investigación y fabricación de productos veterinarios para la prevención y el control de enfermedades) que ocupa el puesto 49. **La facturación más**

elevada corresponde a Stor SL (tienda *online* de menaje infantil), que es la tercera compañía con una mayor puntuación total, gracias a la elevada ratio de productividad (cifra de ventas por empleado) y de rentabilidad económica. La empresa que ha conseguido **incrementar más su plantilla** en términos absolutos es Genera Games SA (95 personas en el período 2013-2016), que desarrolla juegos y aplicaciones para móviles y tiene su sede en Sevilla.

Tabla 2
Posición en el ranking de las empresas del Top 50

Fuente: Círculo de Empresarios según datos INFORMA.

Nombre	Descripción del sector	Comunidad Autónoma	Puntuación Total	Posición en el ranking
VELILLA CONFECCIÓN INDUSTRIAL SA	Confección de prendas de vestir	Madrid	91,9	1
PERE PORXAS PAIRO SL	Comercio al por mayor de alimentos, bebidas y tabaco	Cataluña	90,8	2
STOR SL	Comercio al por mayor de artículos de uso doméstico	Madrid	90,6	3
REYES GUTIÉRREZ SL	Comercio al por mayor de alimentos, bebidas y tabaco	Andalucía	90,0	4
ONA ELECTROEROSIÓN SA	Fabricación de otra maquinaria	País Vasco	87,7	5
RECAMBIOS FRAIN SL	Comercio de repuestos y accesorios de vehículos de motor	Galicia	87,4	6
OLAN SA	Comercio al por mayor de metales	País Vasco	87,2	7
MOTOCARD BIKE SL	Comercio al por menor de otros artículos	Cataluña	86,6	8
UNIDAD PARA DISTRIBUCIÓN DE LIBRO SL	Comercio al por mayor de artículos de uso doméstico	Castilla-La Mancha	86,6	9
AZULEJOS PEÑA SA	Comercio al por mayor de madera, materiales y aparatos sanitarios	Madrid	86,6	10
FUNDICIONES FUMBARRI DURANGO SA	Fundición metales ligeros	País Vasco	86,3	11
MANUSA DOOR SYSTEMS SL	Comercio al por mayor de madera, materiales y aparatos sanitarios	Cataluña	86,2	12
MANIPULADOS DE CEBOLLAS Y DERIVADOS SL	Procesado y conservación de frutas y hortalizas	Comunidad Valenciana	86,1	13
FORES DISEÑO SL	Fabricación de otros muebles	Comunidad Valenciana	85,6	14
FLUCHOS SL	Fabricación de calzado	La Rioja	85,3	15
SA DE MINERÍA Y TECNOLOGÍA DE ARCILLAS	Extracción de gravas y arenas	Aragón	85,2	16
JOROFON SL	Restaurantes y puestos de comidas	Cataluña	84,6	17
CÁRNICAS 7 HERMANOS SA	Procesado y conservación de carne	Castilla-La Mancha	84,4	18
CEMEVISA 2000 SA	Comercio al por mayor de artículos de uso doméstico	País Vasco	84,1	19
TORRES ESPIC SL	Fabricación de productos químicos básicos	Comunidad Valenciana	84,0	20
ENVASES DURA SL	Fabricación de papel y cartón, de envases y embalajes	Comunidad Valenciana	83,8	21



TACTIO ESPAÑA SL	Actividades de consultoría de gestión empresarial	Madrid	83,4	22
SALINAS DE NAVARRA SA	Otras industrias extractivas	Navarra	83,0	23
SPECIAL PRICES AUTO REISEN SL	Alquiler de vehículos de motor	Canarias	82,8	24
CARTONAJES IZQUIERDO SA	Fabricación de papel y cartón, de envases y embalajes	Castilla y León	82,8	25
SERVICIOS INTEGRALES UNITECNIC SL	Comercio al por menor de equipos para las TIC	Cataluña	82,8	26
EMBUTIDOS MORENO PLAZA SA	Comercio al por mayor de alimentos, bebidas y tabaco	Andalucía	82,6	27
COCIMAR 2002 SL	Procesado y conservación de pescados, crustáceos y moluscos	Castilla y León	82,4	28
EMUCA SA	Otro comercio al por mayor especializado	Comunidad Valenciana	82,4	29
INDUPANEL SL	Fabricación de elementos metálicos para la construcción	Galicia	82,2	30
GERTEK SOCIEDAD DE GESTIONES Y SERVICIOS SA	Actividades anexas al transporte	País Vasco	82,2	31
ASTILLEROS DE SANTANDER SA	Reparación y mantenimiento naval	Cantabria	81,7	32
CONSERVAS CERQUEIRA SA	Procesado y conservación de pescados, crustáceos y moluscos	Galicia	81,5	33
CEBOLLAS CONSUAY SL	Comercio al por mayor de alimentos, bebidas y tabaco	Comunidad Valenciana	81,5	34
EXLABESA BUILDING SYSTEMS SA	Producción de metales preciosos y de otros metales no féreos	Galicia	81,2	35
ARIZAGA BASTARRICA Y COMPAÑÍA SA	Fabricación de maquinaria de uso general	País Vasco	81,1	36
DISTIPLAS FLOORS SL	Fabricación de otro material y equipo eléctrico	Madrid	81,0	37
MONFORT LOGÍSTICA SL	Transporte de mercancías por carretera	Comunidad Valenciana	81,0	38
EQUIPE CERÁMICAS SL	Fabricación de otros productos cerámicos	Comunidad Valenciana	80,9	39
YOU COSMETICS SL	Comercio al por mayor de productos de perfumería y cosmética	Cataluña	80,7	40
IXIA REGAL SA	Comercio al por mayor de otros productos	Comunidad Valenciana	80,6	41
FLEJES INDUSTRIALES SA	Fabricación de elementos metálicos para la construcción	Comunidad Valenciana	80,6	42
TÉCNICAS EXPANSIVAS SL	Comercio al por mayor de ferretería	La Rioja	80,5	43
GENERA GAMES SA	Otros servicios relacionados con las tecnologías de la información	Andalucía	80,5	44
TENIAS SA	Fabricación de maquinaria agraria y forestal	Aragón	80,3	45
AIRLAN SA	Comercio al por mayor de madera, materiales y aparatos sanitarios	País Vasco	80,2	46
SANT DALMAI SA	Procesado y conservación de carne	Cataluña	80,1	47
KERAFRIT SA	Fabricación de pinturas, barnices, tintas de imprenta y masillas	Comunidad Valenciana	80,1	48
CEMENTOS ESPECIALES DE LAS ISLAS SA	Fabricación de cemento, cal y yeso	Canarias	80,1	49
LABORATORIOS SYVA SA	Fabricación de especialidades farmacéuticas	Madrid	80,1	50



4.2 Los sectores del Top 50

La diversidad de los sectores representados en el Top 50 es muy elevada de forma que prácticamente cada empresa se dedica a una actividad diferente, en la que sobresale en función de los ratios que hemos considerado para la elaboración del ranking. En concreto, las empresas pertenecen a **40 agrupaciones sectoriales**, lo que evidencia el amplio abanico de actividades empresariales a las que se dedican.

Las empresas que **tienen una mayor presencia en el ranking son las industriales dedicadas a la fabricación** (productos químicos,

textiles, maquinaria y equipo, plástico, papel y cartón) que suman 16 compañías. En concreto, se dedican a la fabricación de maquinaria tres de las compañías del ranking (Tenias SA, Arizaga Bastarrica y Compañía SA y ONA Electroerosión SA). El segundo sector con mayor representación es el **sector alimentario y sectores relacionados**, en el que se concentran 10 compañías si consideramos tanto el procesado de alimentos como su comercialización.

En el **sector servicios**, además de las relacionadas con el comercio, se encuentran representadas las actividades de transporte, consultoría, alquiler de vehículos, restauración y servicios relacionados con las TIC.

Tabla 3

Los sectores de actividad de las empresas del Top 50

Fuente: Círculo de Empresarios según datos de INFORMA.

Descripción Sector	Nombre
Actividades anexas al transporte	GERTEK SOCIEDAD DE GESTIONES Y SERVICIOS SA
Actividades de consultoría de gestión empresarial	TACTIO ESPAÑA SL
Alquiler de vehículos de motor	SPECIAL PRICES AUTO REISEN SL
Comercio al por mayor de artículos de uso doméstico	STOR SL UNIDAD PARA DISTRIBUCIÓN DE LIBRO SL CEMEVISA 2000 SA
Comercio al por mayor de ferretería	TÉCNICAS EXPANSIVAS SL
Comercio al por mayor de madera, materiales y aparatos sanitarios	AZULEJOS PEÑA SA MANUSA DOOR SYSTEMS SL AIRLAN SA
Comercio al por mayor de metales	OLAN SA
Comercio al por mayor de otros productos	IXIA REGAL SA
Comercio al por mayor de productos alimenticios, bebidas y tabaco	PERE PORXAS PAIRO SL REYES GUTIÉRREZ SL EMBUTIDOS MORENO PLAZA SA CEBOLLAS CONSUAY SL
Comercio al por mayor de productos de perfumería y cosmética	YOU COSMETICS SL
Comercio al por menor de equipos para las TIC	SERVICIOS INTEGRALES UNITECNIC SL
Comercio al por menor de otros artículos en establecimientos especializados	MOTOCARD BIKE SL



Comercio de repuestos y accesorios de vehículos de motor	RECAMBIOS FRAIN SL
Otro comercio al por mayor especializado	EMUCA SA
Confección de prendas de vestir	VELILLA CONFECCIÓN INDUSTRIAL SA
Fabricación de calzado	FLUCHOS SL
Fabricación de cemento, cal y yeso	CEMENTOS ESPECIALES DE LAS ISLAS SA
Fabricación de elementos metálicos para la construcción	INDUPANEL SL FLEJES INDUSTRIALES SA
Fabricación de especialidades farmacéuticas	LABORATORIOS SYVA SA
Fabricación de maquinaria agraria y forestal	TENIAS SA
Fabricación de maquinaria de uso general	ARIZAGA BASTARRICA Y COMPAÑÍA SA
Fabricación de otra maquinaria	ONA ELECTROEROSIÓN, SA
Fabricación de otro material y equipo eléctrico	DISTIPLAS FLOORS SL
Fabricación de otros muebles	FORES DISEÑO SL
Fabricación de otros productos cerámicos	EQUIPE CERÁMICAS SL
Fabricación de papel y cartón ondulados; fabricación de envases y embalajes	ENVASES DURA SL CARTONAJES IZQUIERDO SA
Fabricación de pinturas, barnices, tintas de imprenta y masillas	KERAFRIT SA
Fabricación de productos químicos básicos, fertilizantes, plásticos y caucho	TORRES ESPIC SL
Fundición metales ligeros	FUNDICIONES FUMBARRI DURANGO SA
Extracción de gravas y arenas	SA DE MINERÍA Y TECNOLOGÍA DE ARCILLAS
Otras industrias extractivas	SALINAS DE NAVARRA SA
Procesado y conservación de carne	CÁRNICAS 7 HERMANOS SA SANT DALMAI SA
Procesado y conservación de frutas y hortalizas	MANIPULADOS DE CEBOLLAS Y DERIVADOS SL
Procesado y conservación de pescados, crustáceos y moluscos	COCIMAR 2002 SL CONSERVAS CERQUEIRA SA
Producción de metales preciosos y de otros metales no férreos	EXLABESA BUILDING SYSTEMS SA
Reparación y mantenimiento naval	ASTILLEROS DE SANTANDER SA
Restaurantes y puestos de comidas	JOROFON SL
Transporte de mercancías por carretera	MONFORT LOGÍSTICA SL
Otros servicios relacionados con las tecnologías de la información	GENERA GAMES SA.



4.3 Localización geográfica de las empresas del Top 50

Las empresas de esta nueva edición del Top 50 tienen su sede en 13 Comunidades Autónomas, (CCAA), destacando la **concentración geográfica en la Comunidad Valenciana** donde se ubican un 22% de las compañías. Si consideramos además las empresas con sede en el País Vasco (7), Cataluña (7) y Madrid (6), en conjunto estas primeras cuatro CCAA concentran el 62% de las empresas medianas de éxito seleccionadas. Además, se observa un **elevado grado de diversificación sectorial** en la mayoría de localizaciones. En el caso de Cataluña sobresale el sector de Comercio mientras que en la Comunidad Valenciana, el País Vasco y Madrid no hay un sector predominante al que pertenezcan las empresas del Top 50.

El siguiente grupo más numeroso según su ubicación, con 4 compañías del ranking, es el de las **empresas gallegas** cuya actividad está vinculada al sector alimentario, la fabricación y producción de metales y el comercio. De esta forma hay **15 empresas que tienen su sede en las CCAA del norte de España** (País Vasco, Galicia, La Rioja, Navarra y Cantabria) y **18 de ellas en las comunidades del arco mediterráneo** (Comunidad Valenciana y Cataluña).

Las empresas del Top 50 que ocupan los primeros puestos de la lista tienen su sede en la Comunidad de Madrid (Velilla Confección, dedicada a la confección de prendas de vestir y Stor, que comercializa productos de menaje infantil), Cataluña (Pere Porxas Pairo, que comercializa carnes y derivados), Andalucía (Reyes Gutiérrez, que comercializa aguacate y mango) y el País Vasco (Ona Electroerosión, fabricante de máquinas de electroerosión).

Tabla 4

Distribución geográfica de las empresas del Top 50

Fuente: Círculo de Empresarios según datos de INFORMA.

Comunidad autónoma	Nombre
Comunidad Valenciana 11	MANIPULADOS DE CEBOLLAS Y DERIVADOS SL
	FORES DISEÑO SL
	TORRES ESPIC SL
	ENVASES DURA SL
	EMUCA SA
	CEBOLLAS CONSUAY SL
	MONFORT LOGÍSTICA SL
	EQUIPE CERÁMICAS SL
	IXIA REGAL SA
	FLEJES INDUSTRIALES SA
	KERAFRIT SA
País Vasco 7	ONA ELECTROEROSIÓN SA
	OLAN SA
	FUNDICIONES FUMBARRI DURANGO SA
	CEMEVISA 2000 SA
	GERTEK SOCIEDAD DE GESTIONES Y SERVICIOS SA
	ARIZAGA BASTARRICA Y COMPAÑÍA SA



	AIRLAN SA
Cataluña 7	PERE PORXAS PAIRO SL
	MOTOCARD BIKE SL
	MANUSA DOOR SYSTEMS SL
	JOROFON SL
	SERVICIOS INTEGRALES UNITECNIC SL
	YOU COSMETICS SL
	SANT DALMAI SA
Madrid 6	VELILLA CONFECCIÓN INDUSTRIAL SA
	STOR SL
	AZULEJOS PEÑA SA
	TACTIO ESPAÑA SL
	DISTIPLAS FLOORS SL
	LABORATORIOS SYVA SA
Galicia 4	RECAMBIOS FRAIN SL
	INDUPANEL SL
	CONSERVAS CERQUEIRA SA
	EXLABESA BUILDING SYSTEMS SA
Andalucía 3	REYES GUTIÉRREZ SL
	EMBUTIDOS MORENO PLAZA SA
	GENERA GAMES SA
Aragón 2	SA DE MINERÍA Y TECNOLOGÍA DE ARCILLAS
	TENIAS SA
Canarias 2	SPECIAL PRICES AUTO REISEN SL
	CEMENTOS ESPECIALES DE LAS ISLAS SA
Castilla y León 2	CARTONAJES IZQUIERDO SA
	COCIMAR 2002 SL
Castilla-La Mancha 2	UNIDAD PARA DISTRIBUCIÓN DE LIBRO SL
	CÁRNICAS 7 HERMANOS SA
La Rioja 2	FLUCHOS SL
	TÉCNICAS EXPANSIVAS SL
Navarra 1	SALINAS DE NAVARRA SA
Cantabria 1	ASTILLEROS DE SANTANDER SA



4.4 Comparativa del Top 50 en el marco de la empresa mediana

El análisis comparativo de las empresas medianas del Top 50 con el conjunto de empresas medianas (*target* de estudio del Informe Anual de la Empresa Mediana española que considera a aquellas con una plantilla de entre 50 y 249 empleados) confirma que son más productivas, generan más empleo y son más rentables.

Las empresas del Top 50 consiguen **incrementar sus ventas durante el período 2013-2016 un 47%** lo que significa que prácticamente duplican la facturación (recordemos que hemos seleccionado como muestra de partida aquellas compañías con una cifra de ventas de entre 10 y 50 millones de euros). El incremento de la cifra de ventas es generalizado entre las empresas del ranking, destacando en las primeras posiciones Genera Games (desarrollo de juegos y aplicaciones para móviles), Equipe Cerámicas (com-

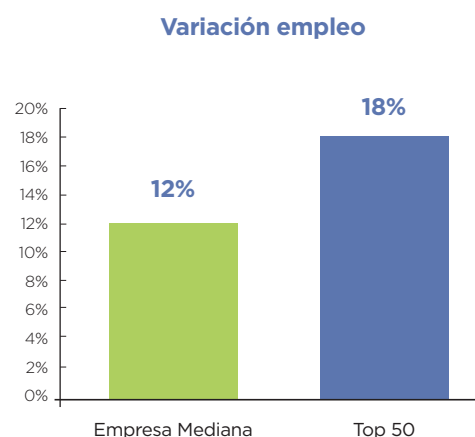
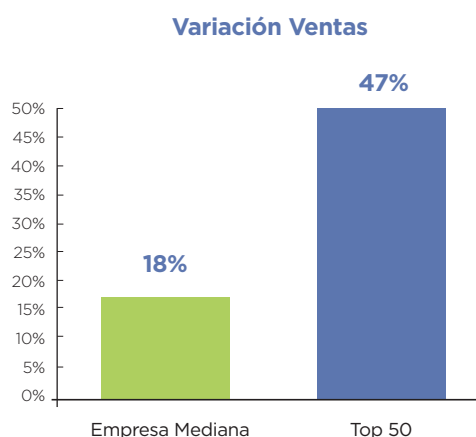
pañía azulejera) y Servicios Integrales Unitecnic (proyectos de ingeniería). El mayor avance corresponde al ejercicio 2014 en el que el volumen de negocio supera en más del 18% al del ejercicio anterior en el conjunto de empresas del Top 50.

Las empresas medianas españolas registran un aumento del empleo del 12% desde el año 2013, correspondiendo la mayor tasa de avance al ejercicio 2015. En las empresas del **Top 50, el incremento conjunto del número de empleados es del 18%**, que comparado con el 47% de avance de las ventas explica el fuerte impulso de la productividad de las empresas del ranking. En materia de empleo hay una mayor disparidad en el comportamiento de las empresas del Top 50, aunque sólo 7 de ellas reducen sus plantillas y el resto aumentan el número de empleados durante 2013-2016. Destaca nuevamente en este ámbito Genera Games que multiplica por 3,5 su plantilla media en el período de análisis.

Gráficos 1 y 2

Variación de ventas y de empleo (2013-2016)
Empresa mediana vs. Top 50

Fuente: Círculo de Empresarios según datos INFORMA.



El fuerte incremento de las ventas de las empresas del Top 50 ha impulsado la **productividad** medida como cifra de negocios por empleado **en un entorno de creación de empleo**. La ratio media de ventas por empleado se situó durante el período 2013-2016 en 300.000 euros, superando la media correspondiente al grupo de empresas medianas españolas. En este

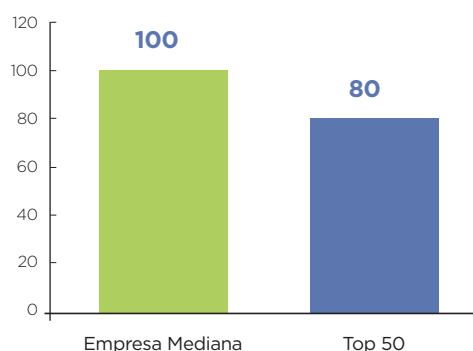
ámbito hay que recordar que el grupo de referencia de empresas medianas engloba a todas aquellas con una plantilla media de entre 50 y 249 empleados, con independencia de su facturación, mientras que en la presente edición del Top 50 hemos ajustado este criterio a la recomendación de la Comisión Europea (10-50 millones de euros).



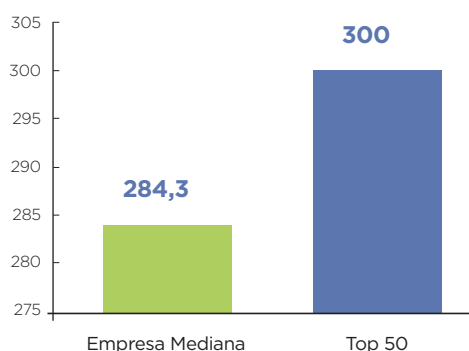
Este ajuste es el que explicaría que el **tamaño medio** de las empresas del Top 50 en términos de empleados (80) sea inferior al correspondiente a la media de empresas medianas (100). En todo caso las empresas seleccionadas en

el ranking consiguen en media niveles de productividad más elevados además de superar en márgenes y rentabilidad al agregado de empresas medianas españolas (50-249 empleados).

Nº medio empleados



Productividad media



Gráficos 3 y 4

Número medio de empleados y productividad media (2013-2016) Empresa mediana vs. Top 50

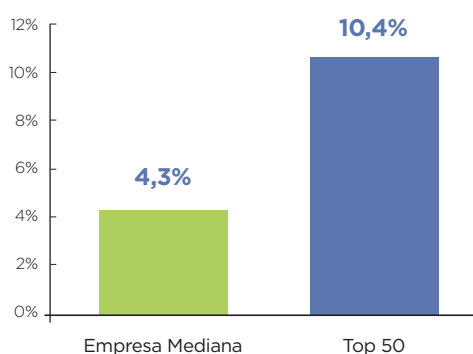
Fuente: Círculo de Empresarios según datos INFORMA.

De hecho, la comparativa de los otros dos criterios (margen EBIT y ROA) que, junto a la productividad, han servido para la selección de las empresas del Top 50 revela la mejor posición relativa de estas compañías respecto a la media de su segmento. En concreto, el **margen EBIT (EBIT/Ventas)** se sitúa en media en un 10,4% para el conjunto de compañías del Top 50, frente a una ratio del 4,3% correspondiente a las empresas medianas españolas. Las empresas con una mayor puntuación en margen EBIT son Velilla Confección Industrial,

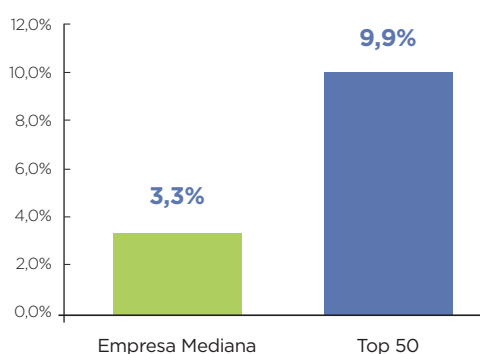
Conservas Cerqueira y Manipulados de Cebollas y Derivados.

El diferencial en la ratio de **rentabilidad económica (Beneficio neto/Activo total)** es de más de seis puntos porcentuales ya que las empresas del Top 50 durante el período de análisis consiguen una media del 9,9% frente al 3,3% de las medianas. Las empresas con mayor ratio de rentabilidad económica son Monfort Logística (transporte de mercancías por carretera) y Fores Diseño (fabricación de muebles).

Margen EBIT



ROA



Gráficos 5 y 6

Margen EBIT y ROA (media 2013-2016) Empresa mediana vs. Top 50

Fuente: Círculo de Empresarios según datos INFORMA.



Capítulo V: Conclusiones

- El *target* del estudio son las **empresas medianas españolas** según los criterios que contempla la Comisión Europea en **empleo** (50-249 trabajadores) y **facturación** (10-50 millones de euros). Para la selección de las 50 empresas medianas más exitosas hemos utilizado un indicador compuesto o sintético compuesto por las ratios de **productividad, el margen de ventas y la rentabilidad económica**.
- El primer aspecto destacable es el **amplio abanico tanto de sectores como de localizaciones geográficas** que refleja el listado de las 50 empresas medianas más exitosas. Dentro de este grupo hay **10 compañías que han conseguido dar el salto de empresa pequeña a mediana** durante el período de estudio: Reyes Gutiérrez SL, Motocard Bike SL, Unidad para la Distribución del Libro, Cárnicas 7 Hermanos SA, Torres Espic SL, Tactio SL, Cocimar 2002 SL, Ixia Regal SA, Genera Games SA y Airlan SA.
- Las empresas pertenecen a **40 agrupaciones sectoriales**, lo que evidencia el amplio abanico de actividades empresariales a las que se dedican. Las empresas que **tienen una mayor presencia en el ranking son las industriales dedicadas a la fabricación** (productos químicos, textiles, maquinaria y equipo, plástico, papel y cartón) que suman 16 compañías. El segundo sector con mayor representación es el **sector alimentario y sectores relacionados**, en el que se concentran 10 compañías si consideramos tanto el procesado de alimentos como su comercialización.



- Las empresas de esta nueva edición del Top 50 tienen su sede en 13 Comunidades Autónomas, destacando la **concentración geográfica en la Comunidad Valenciana** donde se ubican un 22% de las compañías. Si consideramos además las empresas con sede en el País Vasco (7), Cataluña (7) y Madrid (6), en conjunto estas primeras cuatro CCAA concentran el 62% de las compañías medianas de éxito seleccionadas.
- Las empresas del Top 50 consiguen **incrementar sus ventas durante el período 2013-2016 un 47%**. El incremento de la cifra ventas es generalizado entre las empresas del ranking destacando en las primeras posiciones Genera Games (desarrollo de juegos y aplicaciones para móviles), Equipe Cerámicas (compañía azulejera) y Servicios Integrales Unitecnic (proyectos de ingeniería).
- El fuerte incremento de las ventas de las empresas del Top 50 ha impulsado la **productividad** medida como cifra de negocios por empleado **en un entorno de creación de empleo**. La ratio media de ventas por empleado se situó durante el período 2013-2016 en 300.000 euros, superando la media correspondiente al grupo de empresas medianas españolas.
- **El margen EBIT (EBIT/Ventas)** se sitúa en media en un 10,4% para el conjunto de compañías del Top 50, frente a una ratio del 4,3% correspondiente a las empresas medianas españolas. Las empresas con una mayor puntuación en margen EBIT son Velilla Confección Industrial (CONFECCIÓNa prendas de vestir), Conservas Cerqueira (conservas de pescado y marisco) y Manipulados de Cebollas y Derivados.
- El diferencial en la ratio de **rentabilidad económica (Beneficio neto/Activo total)** es de más de seis puntos porcentuales ya que las empresas del Top 50 durante el período de análisis consiguen una media del 9,9% frente al 3,3% de las medianas. Las empresas con mayor ratio de rentabilidad económica son Monfort Logística (transporte de mercancías por carretera) y Fores Diseño (fabricación de muebles).
- En conclusión, **las empresas medianas del Top 50** superan al agregado de referencia en **niveles de productividad, márgenes operativos y rentabilidad económica** en el período 2013-2016, criterios que han servido para su selección.



Capítulo VI: **Anexos**



6.1 Comparativa de las ratios de las empresas del Top 50 con las medias sectoriales

Nombre	Descripción Sector
VELILLA CONFECCIÓN INDUSTRIAL SA	Confección de prendas de vestir
PERE PORXAS PAIRO SL	Comercio al por mayor de productos alimenticios, bebidas y tabaco
STOR SL	Comercio al por mayor de artículos de uso doméstico
REYES GUTIÉRREZ SL	Comercio al por mayor de productos alimenticios, bebidas y tabaco
ONA ELECTROEROSIÓN SA	Fabricación de otra maquinaria
RECAMBIOS FRAIN SL	Comercio de repuestos y accesorios de vehículos de motor
OLAN SA	Comercio al por mayor de metales
MOTOCARD BIKE SL	Comercio al por menor de otros artículos en establecimientos especializados
UNIDAD PARA DISTRIBUCIÓN DE LIBRO SL	Comercio al por mayor de artículos de uso doméstico
AZULEJOS PEÑA SA	Comercio al por mayor de madera, materiales y aparatos sanitarios
FUNDICIONES FUMBARRI DURANGO SA	Fundición metales ligeros
MANUSA DOOR SYSTEMS SL	Comercio al por mayor de madera, materiales y aparatos sanitarios
MANIPULADOS DE CEBOLLAS Y DERIVADOS SL	Procesado y conservación de frutas y hortalizas
FORES DISEÑO SL	Fabricación de otros muebles
FLUCHOS SL	Fabricación de calzado
SA DE MINERÍA Y TECNOLOGÍA DE ARCILLAS	Extracción de gravas y arenas
JOROFON SL	Restaurantes y puestos de comidas
CÁRNICAS 7 HERMANOS SA	Procesado y conservación de carne
CEMEVISA 2000 SA	Comercio al por mayor de artículos de uso doméstico
TORRES ESPIC SL	Fabricación de productos químicos básicos, fertilizantes, plásticos y caucho
ENVASES DURA SL	Fabricación de papel y cartón ondulados, fabricación de envases y embalajes
TACTIO ESPAÑA SL	Actividades de consultoría de gestión empresarial
SALINAS DE NAVARRA SA	Otras industrias extractivas
SPECIAL PRICES AUTO REISEN SL	Alquiler de vehículos de motor
CARTONAJES IZQUIERDO SA	Fabricación de papel y cartón ondulados, fabricación de envases y embalajes
SERVICIOS INTEGRALES UNITECNIC SL	Comercio al por menor de equipos para las TIC
EMBUTIDOS MORENO PLAZA SA	Comercio al por mayor de productos alimenticios, bebidas y tabaco
COCIMAR 2002 SL	Procesado y conservación de pescados, crustáceos y moluscos
EMUCA SA	Otro comercio al por mayor especializado
INDUPANEL SL	Fabricación de elementos metálicos para la construcción
GERTEK SOCIEDAD DE GESTIONES Y SERVICIOS SA	Actividades anexas al transporte
ASTILLEROS DE SANTANDER SA	Reparación y mantenimiento naval
CONSERVAS CERQUEIRA SA	Procesado y conservación de pescados, crustáceos y moluscos
CEBOLLAS CONSUAY SL	Comercio al por mayor de productos alimenticios, bebidas y tabaco
EXLABESA BUILDING SYSTEMS SA.	Producción de metales preciosos y de otros metales no férreos
ARIZAGA BASTARRICA Y COMPAÑÍA SA	Fabricación de maquinaria de uso general



Empleados 2016	Productividad miles € (Media 2013-16)		EBIT/Ventas (Media 2013-16)		ROA (Media 2013-16)	
	Empresa	Sector	Empresa	Sector	Empresa	Sector
78	419,5	219,9	18,2%	5,1%	9,9%	4,7%
53	353,5	259,1	10,7%	3,7%	12,6%	3,3%
72	574,0	283,8	9,2%	3,8%	16,4%	2,9%
69	435,2	259,1	4,1%	3,7%	8,7%	3,3%
118	226,4	182,1	9,5%	4,3%	11,0%	3,4%
89	337,2	226,4	7,8%	3,7%	10,0%	4,0%
83	348,2	217,4	14,5%	3,1%	11,9%	1,6%
78	377,0	162,6	9,6%	2,9%	10,3%	3,6%
50	380,3	283,8	8,5%	3,8%	7,0%	2,9%
103	243,0	172,6	4,2%	3,1%	5,2%	2,7%
87	305,9	256,0	11,5%	3,9%	10,4%	2,8%
103	240,6	172,6	9,2%	3,1%	12,0%	2,7%
59	210,0	256,0	15,9%	3,9%	8,4%	2,8%
85	286,2	256,9	19,3%	5,4%	18,3%	3,3%
72	429,7	259,1	6,5%	3,7%	9,1%	3,3%
68	401,0	256,0	11,0%	3,9%	7,1%	2,8%
84	150,2	108,9	18,5%	5,6%	16,9%	5,4%
58	259,1	256,0	8,0%	3,9%	9,6%	2,8%
69	568,0	283,8	5,9%	3,8%	9,9%	2,9%
52	441,7	303,4	14,0%	6,3%	10,4%	5,5%
126	247,5	182,1	6,9%	4,3%	7,8%	3,4%
57	134,6	148,0	10,6%	2,8%	20,9%	3,7%
57	299,4	256,0	12,1%	3,9%	5,6%	2,8%
64	298,8	185,9	13,1%	4,2%	4,2%	2,2%
116	261,5	256,0	8,6%	3,9%	6,2%	2,8%
133	276,2	232,8	3,0%	0,0%	6,0%	0,1%
89	250,6	259,1	4,6%	3,7%	6,3%	3,3%
51	266,1	256,0	6,4%	3,9%	7,5%	2,8%
95	374,4	294,4	8,2%	3,1%	8,4%	2,7%
68	146,7	232,7	16,1%	3,6%	13,8%	3,6%
66	291,3	223,8	11,5%	5,0%	9,2%	4,1%
95	281,0	212,2	4,6%	4,6%	4,5%	2,4%
132	261,0	256,0	16,9%	3,9%	15,9%	2,8%
76	266,8	259,1	6,8%	3,7%	11,1%	3,3%
147	305,9	193,6	6,8%	4,6%	9,7%	2,2%
85	305,0	219,1	7,2%	5,5%	3,7%	3,6%



DISTIPLAS FLOORS SL	Fabricación de otro material y equipo eléctrico
MONFORT LOGÍSTICA SL	Transporte de mercancías por carretera
EQUIPE CERÁMICAS SL	Fabricación de otros productos cerámicos
YOU COSMETICS SL	Comercio al por mayor de productos de perfumería y cosmética
IXIA REGAL SA	Comercio al por mayor de otros productos
FLEJES INDUSTRIALES SA	Fabricación de elementos metálicos para la construcción
TÉCNICAS EXPANSIVAS SL	Comercio al por mayor de ferretería
GENERA GAMES SA	Otros servicios relacionados con las tecnologías de la información
TENIAS SA	Fabricación de maquinaria agraria y forestal
AIRLAN SA	Comercio al por mayor de madera, materiales y aparatos sanitarios
SANT DALMAI SA	Procesado y conservación de carne
KERAFRIT SA	Fabricación de pinturas, barnices; tintas de imprenta y masillas
CEMENTOS ESPECIALES DE LAS ISLAS SA	Fabricación de cemento, cal y yeso
LABORATORIOS SYVA SA	Fabricación de especialidades farmacéuticas

6.2 Puntuaciones de las empresas del Top 50

Nombre	Descripción Sector	Empleados 2016
VELILLA CONFECCIÓN INDUSTRIAL SA	Confección de prendas de vestir	78
PERE PORXAS PAIRO SL	Comercio al por mayor de productos alimenticios, bebidas y tabaco	53
STOR SL	Comercio al por mayor de artículos de uso doméstico	72
REYES GUTIÉRREZ SL	Comercio al por mayor de productos alimenticios, bebidas y tabaco	69
ONA ELECTROEROSIÓN, SA	Fabricación de otra maquinaria	118
RECAMBIOS FRAIN SL	Comercio de repuestos y accesorios de vehículos de motor	89
OLAN SA	Comercio al por mayor de metales	83
MOTOCARD BIKE SL	Comercio al por menor de otros artículos en establecimientos especializados	78
UNIDAD PARA DISTRIBUCIÓN DE LIBRO SL	Comercio al por mayor de artículos de uso doméstico	50
AZULEJOS PEÑA SA	Comercio al por mayor de madera, materiales y aparatos sanitarios	103
FUNDICIONES FUMBARRI DURANGO SA	Fundición metales ligeros	87
MANUSA DOOR SYSTEMS SL	Comercio al por mayor de madera, materiales y aparatos sanitarios	103
MANIPULADOS DE CEBOLLAS Y DERIVADOS SL	Procesado y conservación de frutas y hortalizas	59
FORES DISEÑO SL	Fabricación de otros muebles	85
FLUCHOS SL	Fabricación de calzado	72
S.A. DE MINERÍA Y TECNOLOGÍA DE ARCILLAS	Extracción de gravas y arenas	68



84	343,2	296,3	6,7%	3,8%	7,4%	3,6%
93	244,0	256,0	10,9%	3,9%	13,5%	2,8%
140	143,8	225,5	15,4%	5,0%	13,3%	4,5%
60	242,0	259,1	9,9%	3,7%	6,3%	3,3%
68	238,3	182,1	11,0%	4,3%	8,4%	3,4%
111	340,0	219,9	12,3%	5,1%	8,5%	4,7%
123	260,6	296,3	8,2%	3,8%	7,0%	3,6%
133	165,6	148,0	28,5%	2,8%	31,0%	3,7%
54	169,0	219,1	9,2%	5,5%	6,0%	3,6%
51	473,2	172,6	6,9%	3,1%	6,2%	2,7%
113	291,0	256,0	9,2%	3,9%	10,3%	2,8%
67	309,2	241,0	11,0%	6,0%	9,8%	4,3%
85	326,8	217,4	8,2%	3,1%	2,0%	1,6%
195	192,4	225,5	14,3%	5,0%	10,2%	4,5%

Productividad	Medias 2013-2016 (Puntuación)		Crecimiento 2013-2016 (Puntuación)			Puntuación Total
	Margen EBIT	ROA	Productividad	Margen EBIT	ROA	
95,0	98,5	87,1	85,3	92,9	92,6	91,9
80,4	93,8	97,8	88,4	95,2	89,2	90,8
93,5	87,7	97,1	94,3	84,0	87,2	90,6
90,3	70,5	93,5	95,9	91,4	98,1	90,0
74,9	93,7	97,0	74,9	89,9	95,8	87,7
84,7	89,2	92,8	66,4	94,0	97,2	87,4
90,6	95,9	97,8	50,1	95,8	92,8	87,2
98,1	92,1	85,2	57,0	95,8	91,4	86,6
83,1	89,1	86,2	92,3	91,8	77,0	86,6
93,6	73,4	75,9	82,3	97,2	96,9	86,6
75,1	93,6	96,7	90,8	78,7	82,8	86,3
74,6	93,2	94,7	72,3	91,7	90,8	86,2
42,8	98,1	93,3	91,4	99,6	91,4	86,1
71,0	92,9	98,7	85,5	70,9	94,4	85,6
87,8	81,0	92,7	85,1	81,1	83,9	85,3
88,1	92,8	89,3	76,8	92,1	72,3	85,2



JOROFON SL	Restaurantes y puestos de comidas	84
CÁRNICAS 7 HERMANOS SA	Procesado y conservación de carne	58
CEMEVISA 2000 SA	Comercio al por mayor de artículos de uso doméstico	69
TORRES ESPIC SL	Fabricación de productos químicos básicos, fertilizantes, plásticos y caucho	52
ENVASES DURA SL	Fabricación de papel y cartón ondulados, fabricación de envases y embalajes	126
TACTIO ESPAÑA, SL	Actividades de consultoría de gestión empresarial	57
SALINAS DE NAVARRA SA	Otras industrias extractivas	57
SPECIAL PRICES AUTO REISEN SL	Alquiler de vehículos de motor	64
CARTONAJES IZQUIERDO SA	Fabricación de papel y cartón ondulados, fabricación de envases y embalajes	116
SERVICIOS INTEGRALES UNITECNIC SL	Comercio al por menor de equipos para las TIC	133
EMBUTIDOS MORENO PLAZA SA	Comercio al por mayor de productos alimenticios, bebidas y tabaco	89
COCIMAR 2002 SL	Procesado y conservación de pescados, crustáceos y moluscos	51
EMUCA SA	Otro comercio al por mayor especializado	95
INDUPANEL SL	Fabricación de elementos metálicos para la construcción	68
GERTEK SOCIEDAD DE GESTIONES Y SERVICIOS SA	Actividades anexas al transporte	66
ASTILLEROS DE SANTANDER SA	Reparación y mantenimiento naval	95
CONSERVAS CERQUEIRA SA	Procesado y conservación de pescados, crustáceos y moluscos	132
CEBOLLAS CONSUJAY SL	Comercio al por mayor de productos alimenticios, bebidas y tabaco	76
EXLABESA BUILDING SYSTEMS SA.	Producción de metales preciosos y de otros metales no féreos	147
ARIZAGA BASTARRICA Y COMPAÑÍA SA	Fabricación de maquinaria de uso general	85
DISTIPLAS FLOORS SOCIEDAD LIMITADA	Fabricación de otro material y equipo eléctrico	84
MONFORT LOGÍSTICA SL	Transporte de mercancías por carretera	93
EQUIPE CERÁMICAS S.L.	Fabricación de otros productos cerámicos	140
YOU COSMETICS SL	Comercio al por mayor de productos de perfumería y cosmética	60
IXIA REGAL SA	Comercio al por mayor de otros productos	68
FLEJES INDUSTRIALES SA	Fabricación de elementos metálicos para la construcción	111
TÉCNICAS EXPANSIVAS SL	Comercio al por mayor de ferretería	123
GENERA GAMES SOCIEDAD ANÓNIMA.	Otros servicios relacionados con las tecnologías de la información	133
TENIAS SA	Fabricación de maquinaria agraria y forestal	54
AIRLAN SA	Comercio al por mayor de madera, materiales y aparatos sanitarios	51
SANT DALMAI SA	Procesado y conservación de carne	113
KERAFRIT SA	Fabricación de pinturas, barnices, tintas de imprenta y masillas	67
CEMENTOS ESPECIALES DE LAS ISLAS SA	Fabricación de cemento, cal y yeso	85
LABORATORIOS SYVA SA	Fabricación de especialidades farmacéuticas	195



80,4	94,9	90,9	46,1	98,3	96,9	84,6
62,8	85,9	95,4	71,3	94,3	96,7	84,4
93,3	74,4	88,6	90,6	71,3	86,6	84,1
83,5	94,4	87,0	43,6	98,0	97,5	84,0
79,0	84,7	89,9	65,1	87,6	96,2	83,8
55,4	77,9	93,3	94,9	80,6	98,5	83,4
73,9	94,4	82,6	80,5	87,7	78,9	83,0
89,4	92,4	79,2	94,4	59,8	81,8	82,8
63,7	87,7	86,2	79,4	89,1	90,9	82,8
75,9	87,4	91,5	96,5	80,7	64,9	82,8
59,3	66,9	82,1	98,7	93,9	94,6	82,6
65,5	78,5	90,5	80,4	87,0	92,5	82,4
78,9	87,4	88,1	77,9	68,5	93,4	82,4
33,9	88,0	95,9	81,8	96,4	97,3	82,2
78,5	77,4	74,5	93,0	83,3	86,5	82,2
78,1	55,8	81,4	98,3	89,7	86,7	81,7
63,6	98,4	99,4	84,5	68,4	74,9	81,5
64,1	82,8	96,1	50,2	97,0	98,6	81,5
91,4	72,3	92,7	35,6	96,3	98,6	81,2
84,5	69,8	57,0	92,1	92,3	90,9	81,1
65,2	78,9	87,0	85,7	83,0	86,4	81,0
57,4	92,6	98,9	45,9	94,4	96,8	81,0
24,9	88,3	92,4	88,9	92,0	98,9	80,9
56,4	92,5	82,3	73,8	89,4	89,6	80,7
77,5	96,6	91,7	36,5	91,8	89,4	80,6
88,2	93,0	81,5	45,5	92,6	82,5	80,6
59,5	85,6	85,1	83,6	82,6	86,5	80,5
68,5	94,2	98,0	61,0	81,5	79,5	80,5
34,2	79,9	76,0	95,6	98,4	97,7	80,3
95,3	85,7	76,3	83,0	88,1	52,9	80,2
60,8	89,9	92,2	72,3	75,5	90,1	80,1
81,8	87,0	89,6	52,7	80,7	88,9	80,1
88,0	86,1	60,3	71,2	83,3	91,8	80,1
47,9	87,0	85,7	81,2	83,0	95,7	80,1



6.3 Caracterización de una selección de empresas del Top 50

Arizaga Bastarrica y Compañía

Racional para la inclusión

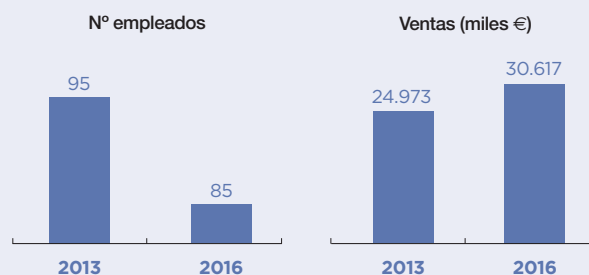
- Creciente expansión internacional
- Elevados márgenes y productividad

Presencia

- Sede en Eibar
- Fabricas en China y Brasil
- Exportaciones a más de 120 países

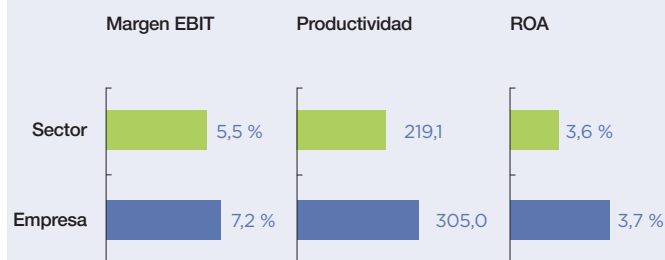
Principales datos de la empresa

- Fabricación de maquinaria de uso general



Comparativa con el Sector

- Ratios medias 2013-16



Fuente: pagina web de la empresa, INFORMA y Círculo de Empresarios.

Cartonajes Izquierdo

Racional para la inclusión

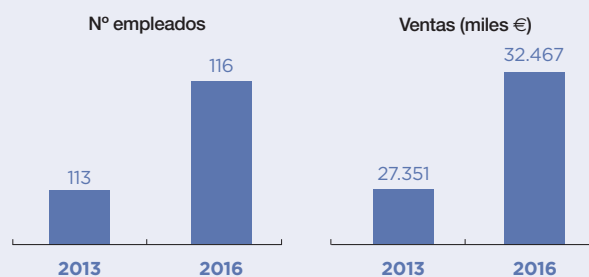
- Empresa familiar con elevada inversión tecnológica
- Elevados márgenes y ROA

Presencia

- Sede en Soria
- Presencia en Zaragoza y Lleida
- Presencia en Francia

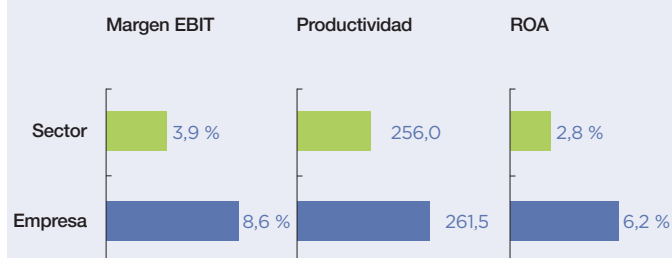
Principales datos de la empresa

- Fabricación de papel y cartón



Comparativa con el Sector

- Ratios medias 2013-16



Fuente: pagina web de la empresa, INFORMA y Círculo de Empresarios.



Cemevisa 2000

Racional para la inclusión

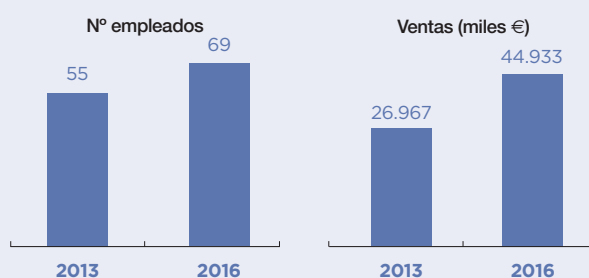
- Ocupa la primera posición por productividad
- Elevada ratio de rentabilidad económica

Presencia

- Sede en País Vasco
- Presencia en todas las CCAA a través de ocho plataformas de distribución

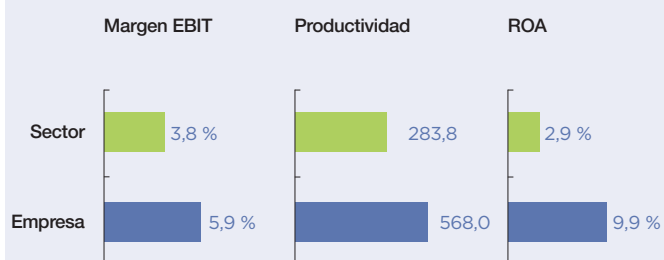
Principales datos de la empresa

- Comercio al por mayor de artículos de uso doméstico



Comparativa con el Sector

- Ratios medias 2013-16



Fuente: pagina web de la empresa, INFORMA y Círculo de Empresarios.

Emuca

Racional para la inclusión

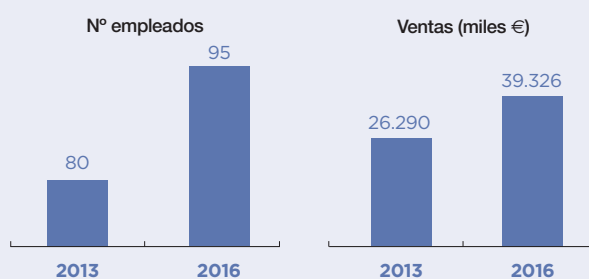
- Elevado grado de innovación
- Portal web dirigido a distribuidores digitales
- Elevada productividad

Presencia

- Sedes comerciales en España, Italia, Reino Unido, Francia y Portugal

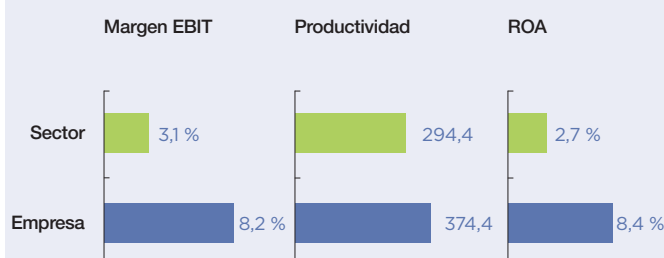
Principales datos de la empresa

- Otro comercio al por mayor especializado



Comparativa con el Sector

- Ratios medias 2013-16



Fuente: pagina web de la empresa, INFORMA y Círculo de Empresarios.



Equipe Cerámicas

Racional para la inclusión

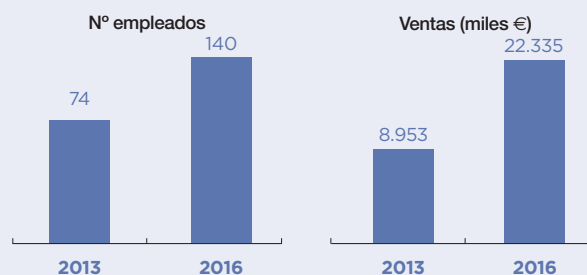
- Fuerte aumento de la plantilla y de las ventas
- Creciente expansión internacional
- Elevados márgenes y ROA

Presencia

- Sede en Castellón
- Principales mercados Europa y América

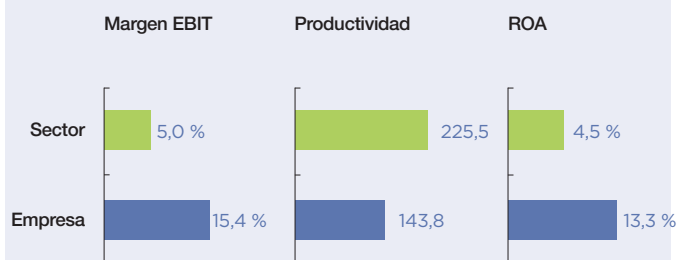
Principales datos de la empresa

- Fabricación de productos cerámicos



Comparativa con el Sector

- Ratios medias 2013-16



Fuente: página web de la empresa, INFORMA y Círculo de Empresarios.

Exlabesa Building Systems

Racional para la inclusión

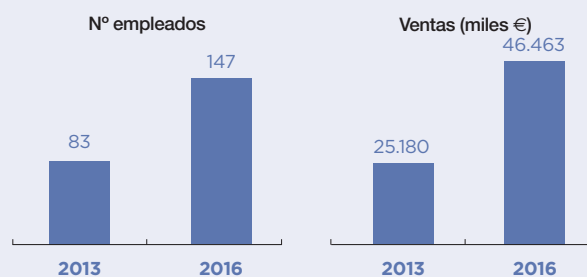
- Ocupa la primera posición por cifra de ventas
- Elevada ratio de productividad y ROA
- Expansión internacional

Presencia

- Sede en Vigo
- Plantas en 7 países y presencia en 40 países

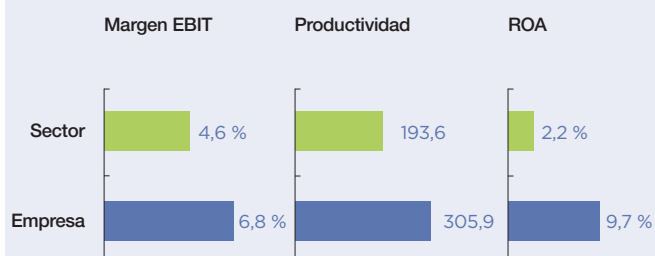
Principales datos de la empresa

- Producción de metales preciosos y otros no férricos



Comparativa con el Sector

- Ratios medias 2013-16



Fuente: página web de la empresa, INFORMA y Círculo de Empresarios.



Flejes Industriales

Racional para la inclusión

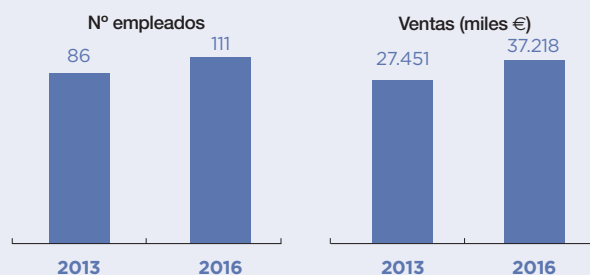
- Desarrollo de actividades de I+D+i
- Elevados márgenes y ratio de productividad

Presencia

- Sede en Ibi (Alicante)
- Presencia en Francia, Portugal, Alemania, República Checa y Reino Unido

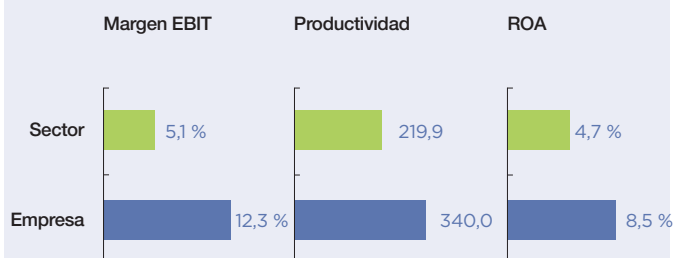
Principales datos de la empresa

- Fabricación de elementos metálicos para la construcción



Comparativa con el Sector

- Ratios medias 2013-16



Fuente: pagina web de la empresa, INFORMA y Círculo de Empresarios.

Fores Diseño

Racional para la inclusión

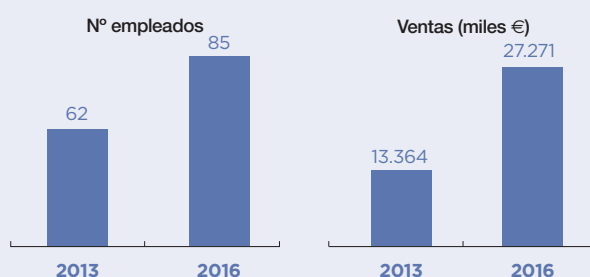
- Ocupa la primera posición por rentabilidad económica
- Elevados márgenes y ROA

Presencia

- Sede en Castellón

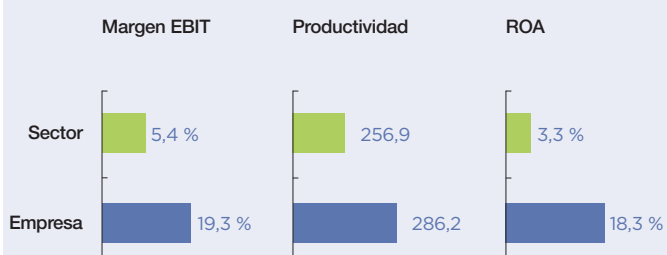
Principales datos de la empresa

- Fabricación de otros muebles



Comparativa con el Sector

- Ratios medias 2013-16



Fuente: pagina web de la empresa, INFORMA y Círculo de Empresarios



Genera Games

Racional para la inclusión

- Empresa que consigue el mayor incremento del empleo del Top 50
- Primeras posiciones en márgenes y rentabilidad

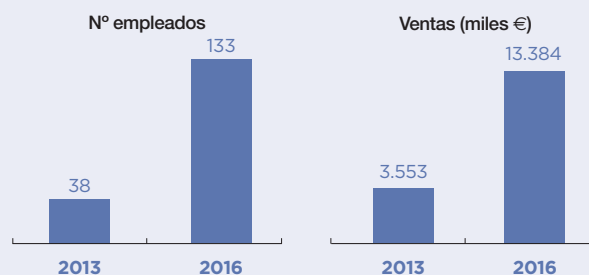
Presencia

- Sede en Sevilla
- Oficinas en Rumanía y Estados Unidos
- Desarrollo y fomento del talento creativo para la creación de videojuegos

Fuente: página web de la empresa, INFORMA y Círculo de Empresarios.

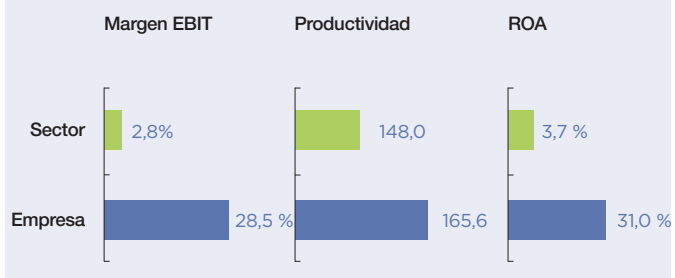
Principales datos de la empresa

- Otros servicios relacionados con las TIC



Comparativa con el Sector

- Ratios medias 2013-16



Indupanel

Racional para la inclusión

- Ocupa la primera posición según el margen sobre ventas
- Elevados márgenes y ROA

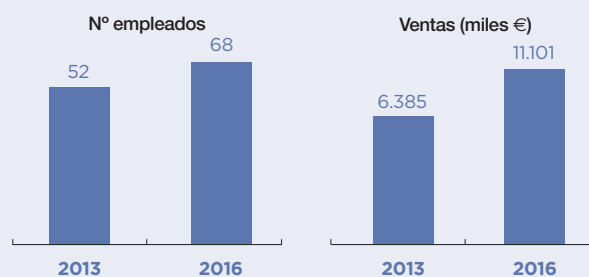
Presencia

- Sede en La Coruña
- Presencia en Francia, Portugal, Bélgica, Reino Unido, Alemania, Centro América y Emiratos Árabes

Fuente: página web de la empresa, INFORMA y Círculo de Empresarios.

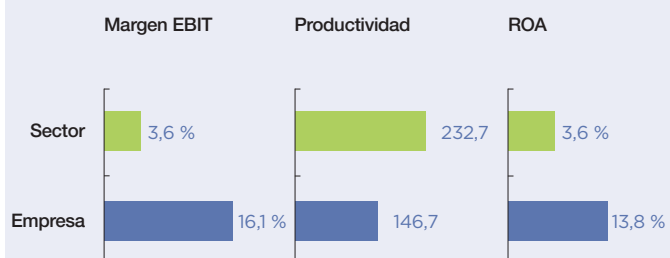
Principales datos de la empresa

- Fabricación de elementos metálicos para la construcción



Comparativa con el Sector

- Ratios medias 2013-16





Ixia Regal

Racional para la inclusión

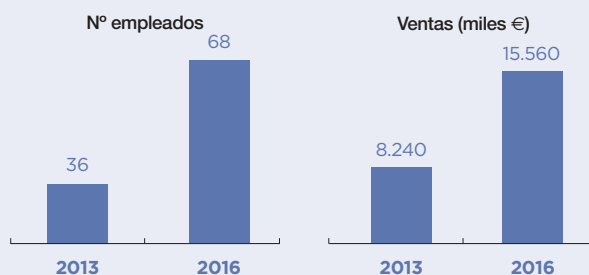
- Fuerte crecimiento del empleo
- Elevados márgenes

Presencia

- Sede en Ibiza
- Amplia red comercial en España, Italia y Francia
- Líderes en comercio *online*

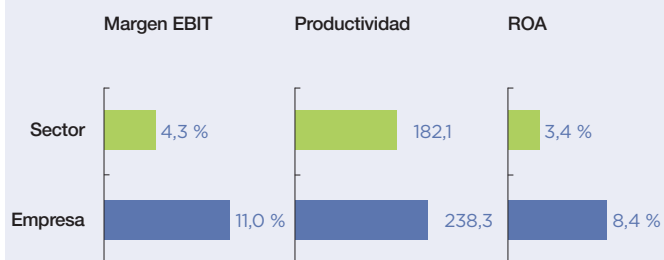
Principales datos de la empresa

- Comercio al por mayor de otros productos



Comparativa con el Sector

- Ratios medias 2013-16



Fuente: pagina web de la empresa, INFORMA y Círculo de Empresarios.

Laboratorios Syva

Racional para la inclusión

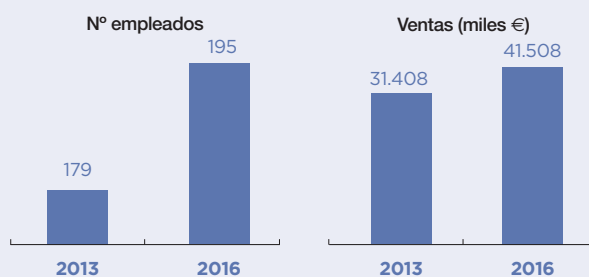
- Ocupa la primera posición en el Top 50 por dimensión de su plantilla
- Elevados márgenes y ROA

Presencia

- Sede en Madrid
- Filiales en Portugal y México
- Red de distribución en países de la UE, Latinoamérica, Europa del Este y Norte de África

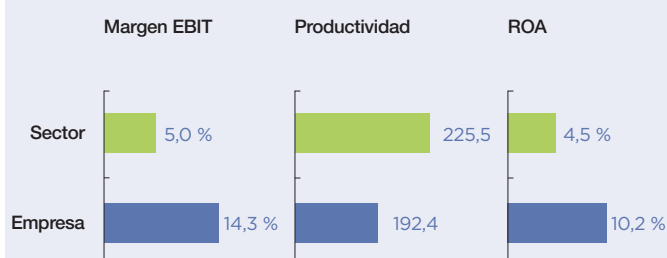
Principales datos de la empresa

- Fabricación de especialidades farmacéuticas



Comparativa con el Sector

- Ratios medias 2013-16



Fuente: pagina web de la empresa, INFORMA y Círculo de Empresarios.



Manipulados de Cebollas y Derivados

Racional para la inclusión

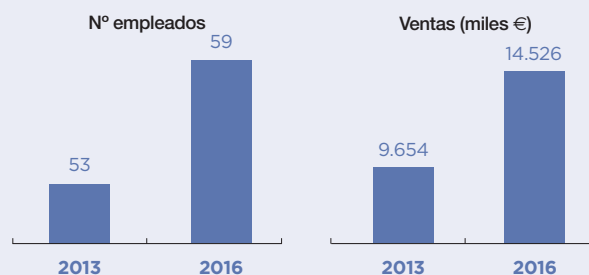
- Creciente expansión internacional
- Elevados márgenes y ROA

Presencia

- Central en Valencia
- Comercialización en Reino Unido, Francia, Italia e Israel

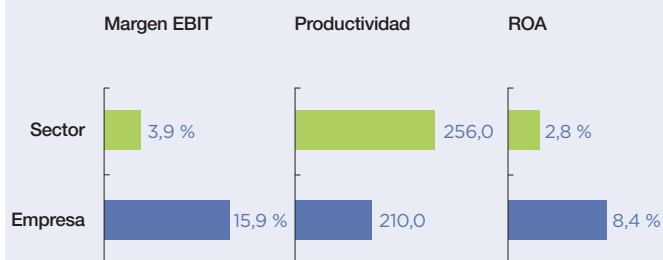
Principales datos de la empresa

- Comercio al por mayor de alimentos, bebidas y tabaco



Comparativa con el Sector

- Ratios medias 2013-16



Fuente: pagina web de la empresa, INFORMA y Círculo de Empresarios.

ONA Electroerosión

Racional para la inclusión

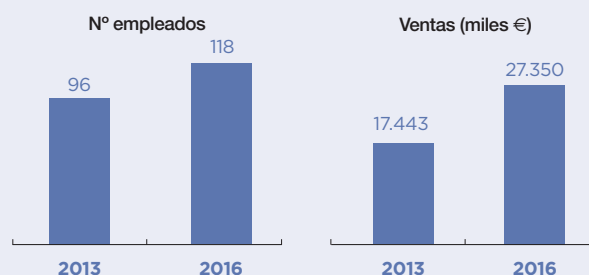
- Ocupa la quinta posición en el Top 50
- Pioneros en el desarrollo de tecnologías de electroerosión
- Elevados márgenes y ROA

Presencia

- Sede en Durango
- Exportan el 90% de la producción de máquinas a más de 60 países

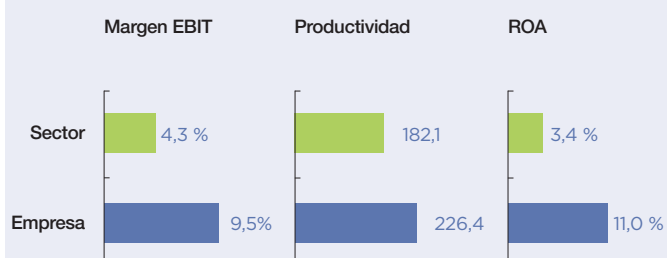
Principales datos de la empresa

- Fabricación de otra maquinaria



Comparativa con el Sector

- Ratios medias 2013-16



Fuente: pagina web de la empresa, INFORMA y Círculo de Empresarios.



Pere Porxas Pairo

Racional para la inclusión

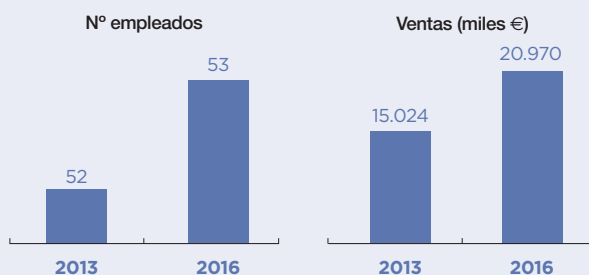
- Ocupa la segunda posición en el Top 50
- Creciente expansión
- Elevados márgenes y ROA

Presencia

- Sede en Girona

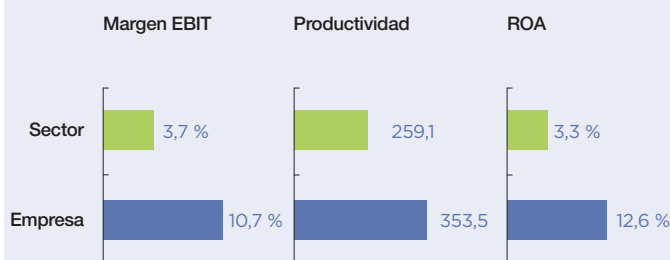
Principales datos de la empresa

- Comercio al por mayor de alimentos, bebidas y tabaco



Comparativa con el Sector

- Ratios medias 2013-16



Fuente: pagina web de la empresa, INFORMA y Círculo de Empresarios.

Reyes Gutiérrez

Racional para la inclusión

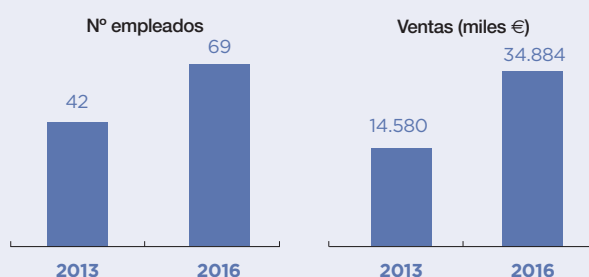
- Ocupa la cuarta posición en el Top 50
- Elevado incremento de la facturación
- Empresa muy internacionalizada

Presencia

- Sede en Vélez Málaga (matriz) y en París
- Exporta aguacate y mango a la UE, Reino Unido y países nórdicos
- Importa de países de América Latina y África

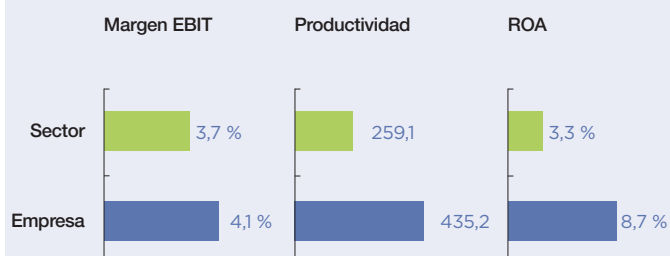
Principales datos de la empresa

- Comercio al por mayor de alimentos, bebidas y tabaco



Comparativa con el Sector

- Ratios medias 2013-16



Fuente: pagina web de la empresa, INFORMA y Círculo de Empresarios.



Stor

Racional para la inclusión

- Ocupa la tercera posición en el Top 50
- Duplica en productividad a su sector

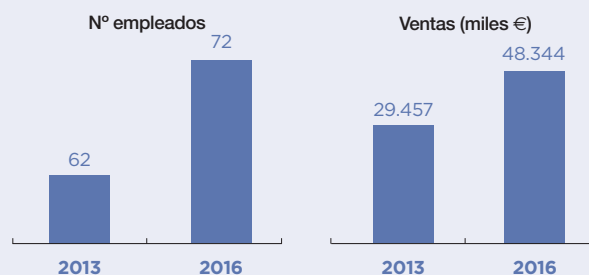
Presencia

- Sede en Madrid
- Líderes en comercio *online* con presencia en más de 80 países

Fuente: página web de la empresa, INFORMA y Círculo de Empresarios.

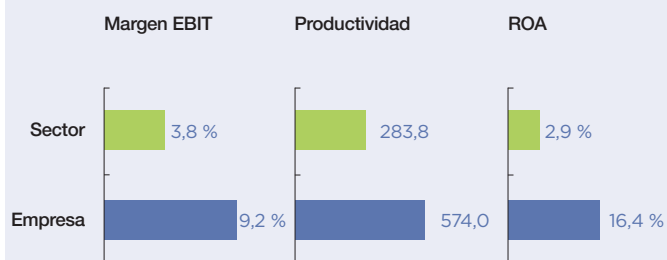
Principales datos de la empresa

- Comercio al por mayor de artículos de uso doméstico



Comparativa con el Sector

- Ratios medias 2013-16



Servicios Integrales Unitecnic

Racional para la inclusión

- Elevado aumento de la facturación
- Creciente expansión internacional
- Elevada ratio de productividad y ROA

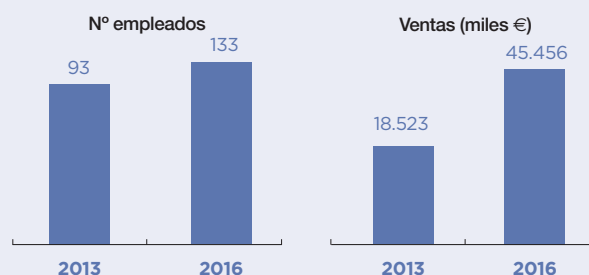
Presencia

- Sede en Barcelona
- Oficinas en Barcelona, Madrid, Lisboa, Miami, Buenos Aires y Dubai

Fuente: página web de la empresa, INFORMA y Círculo de Empresarios.

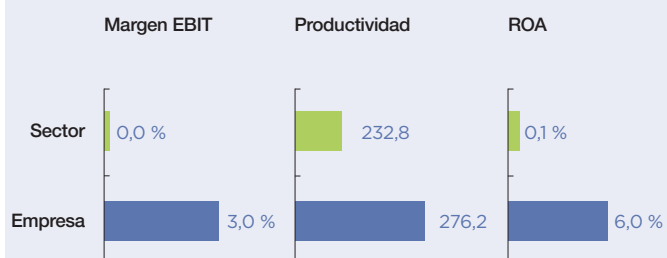
Principales datos de la empresa

- Comercio al por menor de equipos para las ITC



Comparativa con el Sector

- Ratios medias 2013-16





Tactio España

Racional para la inclusión

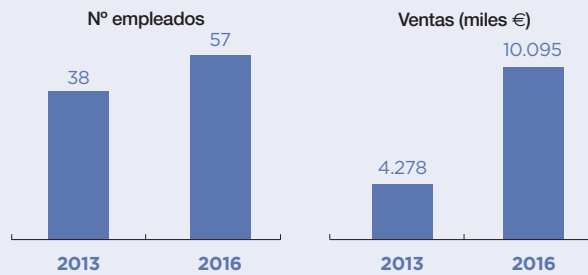
- Elevado crecimiento de la facturación
- Elevados márgenes y ROA

Presencia

- Sede en Madrid
- Opera en toda España a través de sus 34 delegaciones territoriales

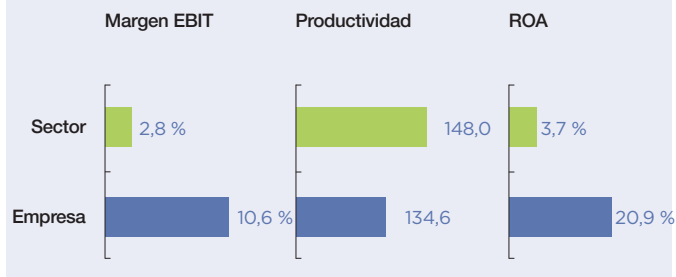
Principales datos de la empresa

- Consultoría de gestión empresarial



Comparativa con el Sector

- Ratios medias 2013-16



Fuente: pagina web de la empresa, INFORMA y Círculo de Empresarios.

Velilla Confección Industrial

Racional para la inclusión

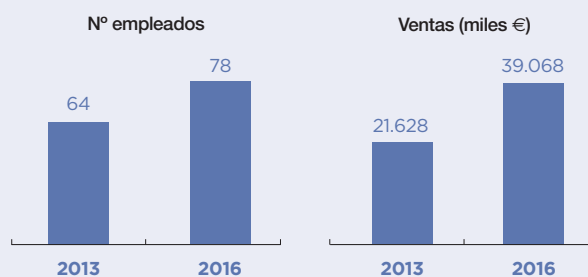
- Ocupa la primera posición en el Top 50
- Creciente expansión internacional
- Elevados márgenes y ROA

Presencia

- Sede en Madrid
- Oficinas propias en Asia
- Líderes en comercio *online*

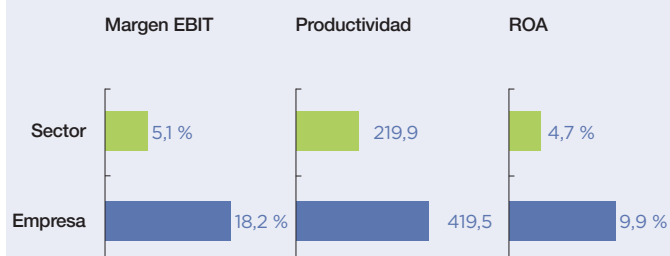
Principales datos de la empresa

- Confección de prendas de vestir



Comparativa con el Sector

- Ratios medias 2013-16



Fuente: pagina web de la empresa, INFORMA y Círculo de Empresarios.



6.4 Agrupaciones sectoriales según código CNAE 3 dígitos

Sector	Descriptivo	CNAE 3 dígitos	Descripción CNAE 3 dígitos
101	Procesado y conservación de alimentos	103	Procesado y conservación de frutas y hortalizas
		104	Fabricación de aceites y grasas vegetales y animales
		101	Procesado y conservación de carne y elaboración de productos cárnicos
		102	Procesado y conservación de pescados, crustáceos y moluscos
104	Fabricación de alimentos, bebida y tabaco	110	Fabricación de bebidas
		105	Fabricación de productos lácteos
		108	Fabricación de otros productos alimenticios
		104	Fabricación de aceites y grasas vegetales y animales
		107	Fabricación de productos de panadería y pastas alimenticias
		106	Fabricación de productos de molinería, almidones y productos amiláceos
		109	Fabricación de productos para la alimentación animal
		120	Industria del tabaco
132	Fabricación de productos textiles	477	Comercio al por menor de otros artículos en establecimientos especializados
		132	Fabricación de tejidos textiles
		143	Confección de prendas de vestir de punto
		141	Confección de prendas de vestir, excepto de peletería
		152	Fabricación de calzado
		139	Fabricación de otros productos textiles
151	Marroquinería y trabajo del cuero	151	Preparación, curtido y acabado del cuero; fabricación de artículos de marroquinería, viaje y de guarnicionería y talabartería; preparación y teñido de pieles
171	Fabricación de papel y cartón	171	Fabricación de pasta papelera, papel y cartón
		172	Fabricación de artículos de papel y de cartón
		181	Artes gráficas y servicios relacionados con las mismas
192	Refino de petróleo	192	Refino de petróleo
201	Fabricación de productos químicos básicos	201	Fabricación de productos químicos básicos, compuestos nitrogenados, fertilizantes, plásticos y caucho sintético en formas primarias
202	Fabricación de otros productos químicos	202	Fabricación de pesticidas y otros productos agroquímicos
		205	Fabricación de otros productos químicos
		467	Otro comercio al por mayor especializado
204	Fabricación de productos cosméticos y de limpieza	203	Fabricación de pinturas, barnices y revestimientos similares; tintas de imprenta y masillas
		204	Fabricación de jabones, detergentes y otros artículos de limpieza y abrillantamiento; fabricación de perfumes y cosméticos



Sector	Descriptivo	CNAE 3 dígitos	Descripción CNAE 3 dígitos
206	Fabricación de fibras artificiales y sintéticas	206	Fabricación de fibras artificiales y sintéticas
211	Fabricación de productos farmacéuticos	211	Fabricación de productos farmacéuticos de base
		212	Fabricación de especialidades farmacéuticas
221	Fabricación de plástico y caucho	222	Fabricación de productos de plástico
		221	Fabricación de productos de caucho
231	Fabricación de vidrio y productos de vidrio	231	Fabricación de vidrio y productos de vidrio
233	Fabricación de cemento y otros materiales de construcción	237	Corte, tallado y acabado de la piedra
		235	Fabricación de cemento, cal y yeso
		236	Fabricación de elementos de hormigón, cemento y yeso
		233	Fabricación de productos cerámicos para la construcción
		239	Fabricación de productos abrasivos y productos minerales no metálicos n.c.o.p.
241	Fabricación de productos básicos de hierro, acero y ferroaleaciones	241	Fabricación de productos básicos de hierro, acero y ferroaleaciones
242	Fabricación de productos de acero	242	Fabricación de tubos, tuberías, perfiles huecos y sus accesorios, de acero
		467	Otro comercio al por mayor especializado
		243	Fabricación de otros productos de primera transformación del acero
244	Producción de metales preciosos y de otros metales no féreos	244	Producción de metales preciosos y de otros metales no féreos
245	Fabricación de elementos metálicos	245	Fundición de metales
		252	Fabricación de cisternas, grandes depósitos y contenedores de metal
		251	Fabricación de elementos metálicos para la construcción
255	Forja, estampación y embutición de metales; metalurgia de polvos	255	Forja, estampación y embutición de metales; metalurgia de polvos
		254	Fabricación de armas y municiones
256	Fabricación de otros productos metálicos	259	Fabricación de otros productos metálicos
		257	Fabricación de artículos de cuchillería y cubertería, herramientas y ferretería
		256	Tratamiento y revestimiento de metales; ingeniería mecánica por cuenta de terceros
261	Fabricación de productos informáticos, electrónicos y otros	273	Fabricación de cables y dispositivos de cableado
		266	Fabricación de equipos de radiación, electromédicos y electroterapéuticos
		279	Fabricación de otro material y equipo eléctrico
		263	Fabricación de equipos de telecomunicaciones
		275	Fabricación de aparatos domésticos



Sector	Descriptivo	CNAE 3 dígitos	Descripción CNAE 3 dígitos
		267	Fabricación de instrumentos de óptica y equipo fotográfico
		271	Fabricación de motores, generadores y transformadores eléctricos, y de aparatos de distribución y control eléctrico
		265	Fabricación de instrumentos y aparatos de medida, verificación y navegación; fabricación de relojes
		261	Fabricación de componentes electrónicos y circuitos impresos ensamblados
281	Fabricación de maquinaria y equipo n.c.o.p.	282	Fabricación de otra maquinaria de uso general
		281	Fabricación de maquinaria de uso general
		284	Fabricación de máquinas herramienta para trabajar el metal y otras máquinas herramienta
		289	Fabricación de otra maquinaria para usos específicos
		283	Fabricación de maquinaria agraria y forestal
291	Fabricación de vehículos de motor, remolques y semirremolques	293	Fabricación de componentes, piezas y accesorios para vehículos de motor
		292	Fabricación de carrocerías para vehículos de motor; fabricación de remolques y semirremolques
		291	Fabricación de vehículos de motor
301	Construcción Naval	331	Reparación de productos metálicos, maquinaria y equipo
		301	Construcción naval
302	Fabricación de otro material de transporte	303	Construcción aeronáutica y espacial y su maquinaria
		302	Fabricación de locomotoras y material ferroviario
		309	Fabricación de otro material de transporte n.c.o.p.
310	Fabricación de madera y muebles	162	Fabricación de productos de madera, corcho, cestería y espartería
		310	Fabricación de muebles
321	Maquinaria y otros instrumentos	321	Fabricación de artículos de joyería, bisutería y similares
		331	Reparación de productos metálicos, maquinaria y equipo
		325	Fabricación de instrumentos y suministros médicos y odontológicos
		332	Instalación de máquinas y equipos industriales
351	Producción, transporte y distribución de energía eléctrica	351	Producción, transporte y distribución de energía eléctrica
352	Producción y transporte de gas y petróleo	352	Producción de gas; distribución por tubería de combustibles gaseosos
		495	Transporte por tubería
360	Captación, depuración y distribución de agua	360	Captación, depuración y distribución de agua
		370	Recogida y tratamiento de aguas residuales
381	Recogida, tratamiento y eliminación de residuos; valorización	383	Valorización



Sector	Descriptivo	CNAE 3 dígitos	Descripción CNAE 3 dígitos
		381	Recogida de residuos
		382	Tratamiento y eliminación de residuos
411	Promoción inmobiliaria	411	Promoción inmobiliaria
		681	Compra-venta de bienes inmobiliarios por cuenta propia
		683	Actividades inmobiliarias por cuenta de terceros
412	Construcción de edificios	412	Construcción de edificios
421	Otras actividades de construcción especializada	711	Servicios técnicos de arquitectura e ingeniería y otras actividades relacionadas con el asesoramiento técnico
		421	Construcción de carreteras y vías férreas, puentes y túneles
		431	Demolición y preparación de terrenos
		439	Otras actividades de construcción especializada
		422	Construcción de redes
432	Otras actividades de construcción especializada	432	Instalaciones eléctricas, de fontanería y otras instalaciones en obras de construcción
433	Acabado de edificios	433	Acabado de edificios
451	Venta de vehículos de motor	451	Venta de vehículos de motor
452	Mantenimiento, reparación de vehículos	452	Mantenimiento y reparación de vehículos de motor
		454	Venta, mantenimiento y reparación de motocicletas y de sus repuestos y accesorios
		453	Comercio de repuestos y accesorios de vehículos de motor
461	Intermediarios del comercio	461	Intermediarios del comercio
463	Comercio al por mayor de productos alimenticios, bebidas y tabaco	463	Comercio al por mayor de productos alimenticios, bebidas y tabaco
		462	Comercio al por mayor de materias primas agrarias y de animales vivos
464	Comercio al por mayor de artículos de uso doméstico	464	Comercio al por mayor de artículos de uso doméstico
465	Comercio al por mayor de equipos TIC	465	Comercio al por mayor de equipos para las tecnologías de la información y las comunicaciones
466	Comercio al por mayor de otra maquinaria, equipos y suministros	466	Comercio al por mayor de otra maquinaria, equipos y suministros
467	Comercio al por mayor	467	Otro comercio al por mayor especializado
		469	Comercio al por mayor no especializado
471	Comercio al por menor en establecimientos no especializados	471	Comercio al por menor en establecimientos no especializados
		478	Comercio al por menor en puestos de venta y en mercadillos
		479	Comercio al por menor no realizado ni en establecimientos, ni en puestos de venta ni en mercadillos
472	Comercio al por menor de productos alimenticios, bebidas y tabaco en establecimientos especializados	472	Comercio al por menor de productos alimenticios, bebidas y tabaco en establecimientos especializados



Sector	Descriptivo	CNAE 3 dígitos	Descripción CNAE 3 dígitos
473	Comercio al por menor de combustible para la automoción en establecimientos especializados	473	Comercio al por menor de combustible para la automoción en establecimientos especializados
		467	Otro comercio al por mayor especializado
475	Comercio al por menor de otros artículos de uso doméstico en establecimientos especializados	475	Comercio al por menor de otros artículos de uso doméstico en establecimientos especializados
477	Comercio al por menor de otros artículos en establecimientos especializados	477	Comercio al por menor de otros artículos en establecimientos especializados
		476	Comercio al por menor de artículos culturales y recreativos en establecimientos especializados
		474	Comercio al por menor de equipos para las tecnologías de la información y las comunicaciones en establecimientos especializados
493	Transporte de pasajeros	511	Transporte aéreo de pasajeros
		493	Otro transporte terrestre de pasajeros
		501	Transporte marítimo de pasajeros
494	Transporte de mercancías	494	Transporte de mercancías por carretera y servicios de mudanza
		532	Otras actividades postales y de correos
		502	Transporte marítimo de mercancías
		512	Transporte aéreo de mercancías y transporte espacial
522	Actividades anexas al transporte	522	Actividades anexas al transporte
		521	Depósito y almacenamiento
551	Hoteles y alojamientos	551	Hoteles y alojamientos similares
		559	Otros alojamientos
581	Actividades editoriales	591	Actividades cinematográficas, de vídeo y de programas de televisión
		581	Edición de libros, periódicos y otras actividades editoriales
		601	Actividades de radiodifusión
619	Actividades de telecomunicaciones	619	Otras actividades de telecomunicaciones
		602	Actividades de programación y emisión de televisión
		611	Telecomunicaciones por cable
		612	Telecomunicaciones inalámbricas
		613	Telecomunicaciones por satélite
620	Programación, consultoría y otras actividades relacionadas con la informática	620	Programación, consultoría y otras actividades relacionadas con la informática
		631	Proceso de datos, hosting y actividades relacionadas; portales web
691	Actividades profesionales	711	Servicios técnicos de arquitectura e ingeniería y otras actividades relacionadas con el asesoramiento técnico
		702	Actividades de consultoría de gestión empresarial



Sector	Descriptivo	CNAE 3 dígitos	Descripción CNAE 3 dígitos
		781	Actividades de las agencias de colocación
		712	Ensayos y análisis técnicos
		721	Investigación y desarrollo experimental en ciencias naturales y técnicas
		749	Otras actividades profesionales, científicas y técnicas n.c.o.p.
		782	Actividades de las empresas de trabajo temporal
		783	Otra provisión de recursos humanos
		691	Actividades jurídicas
		692	Actividades de contabilidad, teneduría de libros, auditoría y asesoría fiscal
731	Publicidad	731	Publicidad
741	Actividades de diseño especializado	741	Actividades de diseño especializado
771	Alquiler de maquinaria y vehículos de motor	771	Alquiler de vehículos de motor
		773	Alquiler de otra maquinaria, equipos y bienes tangibles
791	Actividades de agencias de viajes y operadores turísticos	791	Actividades de agencias de viajes y operadores turísticos
801	Actividades de seguridad	802	Servicios de sistemas de seguridad
		811	Servicios integrales a edificios e instalaciones
		801	Actividades de seguridad privada
812	Actividades de apoyo a las empresas	821	Actividades administrativas y auxiliares de oficina
		813	Actividades de jardinería
		812	Actividades de limpieza
		829	Actividades de apoyo a las empresas n.c.o.p.
		822	Actividades de los centros de llamadas



**CÍRCULO
DE EMPRESARIOS**

ideas para crecer

Marqués de Villamagna, 3 - 11ª Planta - 28001 Madrid

www.circulodeempresarios.org